

# Отчет о работе администрации города Слободского за 2018 год

Докладчик – Желвакова Ирина Викторовна,  
глава города Слободского



Федеральный закон от 06.10.2003 № 131-ФЗ



Федеральный закон  
«Об общих принципах  
организации местного  
самоуправления  
в Российской Федерации»

**Статья 16**

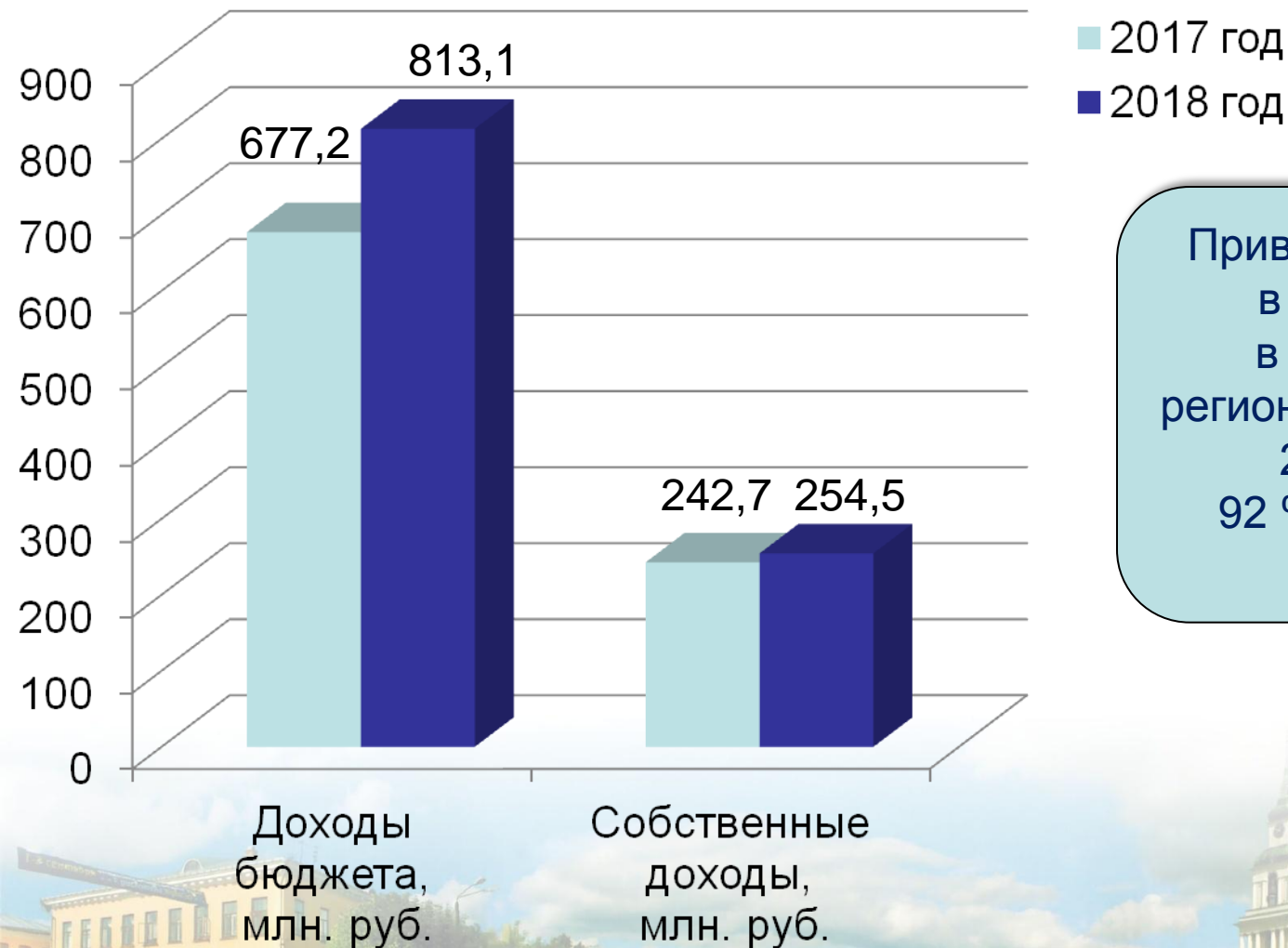
«Вопросы местного значения  
городского округа»  
**45 полномочий**

**Статья 19**

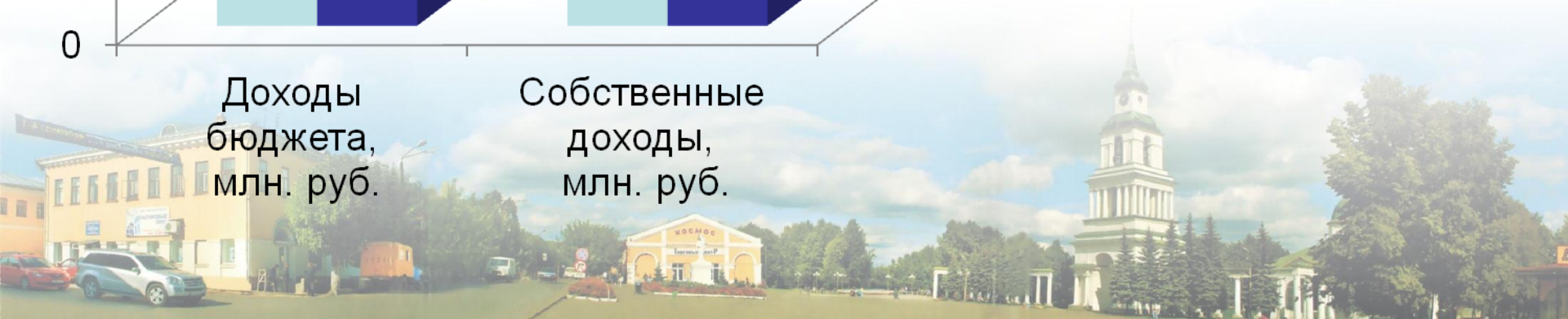
«Порядок наделения органов местного  
самоуправления отдельными  
государственными полномочиями»  
**11 переданных полномочий**



## Бюджет 2018 года



Привлечено в 2018 году  
в рамках участия  
в федеральных и  
региональных программах  
234,2 млн. руб.  
92 % от собственных  
доходов



## Средняя заработная плата сотрудников муниципальных учреждений (в сравнении с показателями 2017 года и плановыми значениями)

### Средняя заработная плата (в сравнении с 2017 годом и плановыми значениями)

Наименование категорий работников	2017 год (руб.)		2018 год (руб.)		факт 2018 к факту 2017 (%)
	по Соглашению	факт	по Соглашению	факт	
педагоги школ	23800	23957,9	25050	25571	106,7
педагоги дошкольных учреждений	17843	18455,7	20495	20828	112,9
педагоги доп.образования в сфере образования	17991,1	18139,7	22760,6	22973	126,6
педагоги доп.образования в сфере культуры	13511	15167,2	16430,4	18856	124,3
работники культуры	18343	18625,6	22250	22781	122,3





Муниципальный сектор экономики

МУП «Теплосервис»

Тариф за тонну

мазут

2017 год – 14 918,62 р.  
2018 год – 16 655,70 р.

уголь

2017 год – 4 158,67 р.  
2018 год – 4 094,13 р.

Потребность в ресурсах на сезон (без летнего периода)

мазут

10 257,9 т.

уголь

10 242,4 т.

Средняя цена топлива с начала отопительного периода 2018/2019 г.

мазут

26 904,0 р.

уголь

5 240,0 р.

Потребность средств на закупку топлива в сравнении с тарифным расчетом

мазут

322 848 000 р.  
(по тарифу  
170 852 505,03 р.)

уголь

53 670 176 р.  
(по тарифу  
41 933 717,11 р.)

Прямой убыток предприятия  
**163 731 953,86 р.**



Муниципальный сектор экономики

МУП «Теплосервис»

**В этой ситуации**

бюджет города не может компенсировать эти средства предприятию

поставщики на закупки не выходят

**По окончании отопительного сезона (май)**

долги поставщикам

долги по заработной плате

невозможность проведения ремонтных работ

невозможность подачи горячей воды в летний период

невозможность закупки топлива к новому отопительному сезону

**Предложения**

на законодательном уровне разработать механизм субсидирования разницы в цене на топливо в ежемесячном режиме (как стандарты)

**ИЛИ**

организовать торги на уровне Министерства энергетики и ЖКХ и направлять в МУПы топливо по цене, заложенной в тариф

## Муниципальный сектор экономики

## Утвержденные тарифы РСТ теплоснабжающих предприятий Кировской области на 2018 год

№ п/п	Наименование предприятия	Местонахождение	Тариф (руб./Гкал)
1	МУП "Теплосервис"	г. Слободской	4176,32
2	ОАО "МРСК "Центра и Приволжья"	г. Вятские Поляны	4944,7
3	Кот. №7 (ООО "Зуевский механический завод"	г. Зуевка	4944,7
4	ООО "Теплоэнергосервис"	г. Зуевка	6097
5	МУП "Водоканал"	Талица	6233,82
6	МУП "Водоканал" (кот. №12)	г. Киров	7311,87
7	ООО "Теплотехник"	г. Киров	4382,7
8	ООО ЖКХ "Кстинино"	Кирово - Чепецкий район	7694,3
9	ООО "Газэнергосеть Киров"	г. Котельнич	4805,08
10	ООО ЖКХ "Импульс"	Котельнический район, Карпушинское с.п.	4629,2
11	ООО "Газпром теплоэнерго Киров"	Куменский район	5019,72
12	ООО "Газпром теплоэнерго Киров"	п. Кумены	4949,27
13	ООО "Теплоэнергоресурс"	Пижанский район	4417,2
14	ИП Семеновых С. В.	Арбаж	4854,8

- количество получателей субсидий на оплату услуг ЖКХ – 5 802 семьи
- выплачено денежных средств в виде субсидий 168 млн. 991 тыс. руб.



## Муниципальный сектор экономики

### МУП «Слободские пассажирские перевозки»

- Перевезено 6 млн. 021 тыс. человек (на 92,5 тыс. человек меньше, чем в 2017 году)
- 15,7 % перевезенных пассажиров – льготные категории ( в 2017 году – 16,6 %)
- Снижение пассажиропотока сложилось за счет снижения на городских маршрутах № 2, № 3
- На маршруте № 6 – рост пассажиропотока

**Среднемесячная заработная плата по предприятию в 2018 году составила 21 390 руб. (рост 5,8 % к уровню 2017 года)**

- ✓ водители – 26 523 руб. ( + 8,1%)
- ✓ кондукторы – 15 495 руб. ( + 1,1%)
- ✓ ремонтно – вспомогательный персонал – 18 373 руб. (+ 2,5%)





Муниципальный сектор экономики

МУП «Слободские пассажирские перевозки»

**Убытки предприятия – 7 млн. 189 тыс. руб.**

**(в т. ч. по маршруту № 24 – 1 млн. 448,3 тыс. рублей**

**субсидия за счет средств городского бюджета – 347,1 тыс. рублей)**

**СЛОЖИЛИСЬ В СВЯЗИ**

ростом цен на ГСМ  
( на 26,6 %)

невозможностью изменения  
тарифа на проезд в  
общественном транспорте  
(последнее повышение  
тарифа 01.02.2017)

расходами на установку  
тахографов

В лизинге находится 13 единиц транспорта





## Муниципальный сектор экономики

### МУП «Водопроводное канализационное хозяйство»

Отремонтировано	в 2017	в 2018
водопроводных сетей	2803 метров	3090 метров
канализационных сетей	317 метров	420 метров

Произведены работы по замене технологического оборудования на очистных сооружениях, по установке трансформаторной подстанции для энергоснабжения канализационной станции на сумму 1 млн. 680 тыс. руб.

Средняя заработная плата на предприятии – 20,8 тыс. руб.





**Муниципальный сектор экономики**

ООО «Благоустройство»

**Средняя заработная плата за 2018 год – 19,2 тыс. руб.**

АНО «Память»

**Средняя заработная плата за 2018 год – 18,5 тыс. руб.**



«Безопасные и качественные дороги»



БЕЗОПАСНЫЕ И  
КАЧЕСТВЕННЫЕ  
ДОРОГИ

1. ул. Ак. Бакулева
2. ул. Вятская
3. ул. Гоголя (от ул. Грина до ул. Железнодорожной)
4. ул. Железнодорожная
5. ул. Заводская
6. ул. Ленина
7. ул. Шестаковская
8. ул. Никольская
9. ул. Свердлова (от ул. Володарского до ул. Красноармейская)
10. ул. Ст. Халтурина
11. ул. Слободская (от д. Щуково)



112 млн. 800 тыс. рублей, 11,23 км дорог



## «Формирование комфортной городской среды»

- 9 территорий МДК (2 – с установкой детских площадок)
- Тротуары – 3 участка
- Уличное освещение – 304 светильника
- Санитарная чистка Детского парка им. А.С. Пушкина

Итого 12 млн. 871 тыс. рублей







## «Проект поддержки местных инициатив»

### 18 проектов

Средства областного бюджета – 13 млн. 358 тыс. руб.  
Средства городского бюджета – 2 млн. 274 тыс. руб.  
Средства населения – 2 млн. 212 тыс. 900 руб.  
Средства спонсоров – 2 млн. 365 тыс. 600 руб.





## «Проект поддержки местных инициатив»

### Лыжная база











## «Проект поддержки местных инициатив»

### С/к «Красный якорь»








## «Проект поддержки местных инициатив»

### Ограждение СЮТур



### Стоянка у Екатерининского храма







## «Проект поддержки местных инициатив»

### Тротуары ул. Октябрьская








## «Проект поддержки местных инициатив»

ул. Г. Булатова



ул. Чкалова







## «Проект поддержки местных инициатив»

ул. Маршала Конева



ул. П. Стучки







## «Проект поддержки местных инициатив»

пер. Бакулевский



«Переселение граждан из аварийного жилого фонда»

15 расселяемых аварийных домов

87 расселяемых жилых помещений



33

частная  
собственность



54

муниципальная  
собственность

199 слобожан, зарегистрированных в аварийном жилье.

- Стоимость 1 м<sup>2</sup> на 2018 год, утвержденная Минстроем РФ – 32 902 руб.
- 132 проведенных аукциона, 47 признаны несостоявшимися
- Стоимость 1 м<sup>2</sup>, сложившаяся по итогам проведения аукционов – 28 060 руб.





## «Переселение граждан из аварийного жилого фонда»

Ленина, 42



Ломоносова, 3





## «Переселение граждан из аварийного жилого фонда»

Меховщиков, 9



пер. Новый, 5





## «Переселение граждан из аварийного жилого фонда»

Лебедева, 14/14



Железнодорожная, 25





## «Переселение граждан из аварийного жилого фонда»

Меховщиков, 9



Преображенская, 19





## «Переселение граждан из аварийного жилого фонда»

Лебедева, 14/4



Ломоносова, 3





## Обеспеченность местами в детских садах

- на 01.01.2019 – 3022 слобожанина в возрасте от 0 до 7 лет
  - Количество детей, охваченных дошкольным образованием – 88% (рост 6,5% к уровню 2017 года)
  - на 01.09.2018 – 2 группы для детей с 1,5 лет в д/с «Родничок» и «Золотой ключик»
  - на 01.01.2019 очередность в детские сады от 0 до 3 лет – 435 детей в т.ч. от 0 до 2 лет – 402 ребёнка
- ✓ Размер платы, взимаемой с родителей, за присмотр и уход за детьми – 105 руб. в день
  - ✓ Средняя стоимость содержания ребенка в детском саду в 2018 году – 484 руб. в день



## Размещение нестационарных торговых объектов

Норматив минимальной обеспеченности торговыми площадями – 453 кв. м. на 1000 жителей. В городе Слободском этот норматив превышен на 35%.



### Схема размещения НТО на 2019-2021 гг.

пролонгация договоров на размещение НТО

8 аукционов на право размещения НТО


Сумма поступлений за 2018 год 606,6 тыс. руб.






## Работа по благоустройству территории города

- Выдано 550 предписаний о соблюдении Правил благоустройства юридическим и физическим лицам
- Составлено 27 протоколов об административной ответственности, 19 субъектов привлечены к административной ответственности



- 437 закупок конкурентным способом (в 2017 году – 393)
- Стоимость заключенных контрактов составила 325 млн. 838 тыс. руб.
- Экономия бюджетных средств 23 млн. 163 тыс. руб.
- Согласовано 459 сделок муниципальных предприятий
- На кадастровый учет поставлено 168 земельных участков для предоставления многодетным семьям





Работа с обращениями граждан



Принято главой города на личном приеме



Организация встреч с населением города

• «Школа домкомов»

10.02.2018

17.02.2018

• 3 семинара по участию в  
ППМИ – 2018

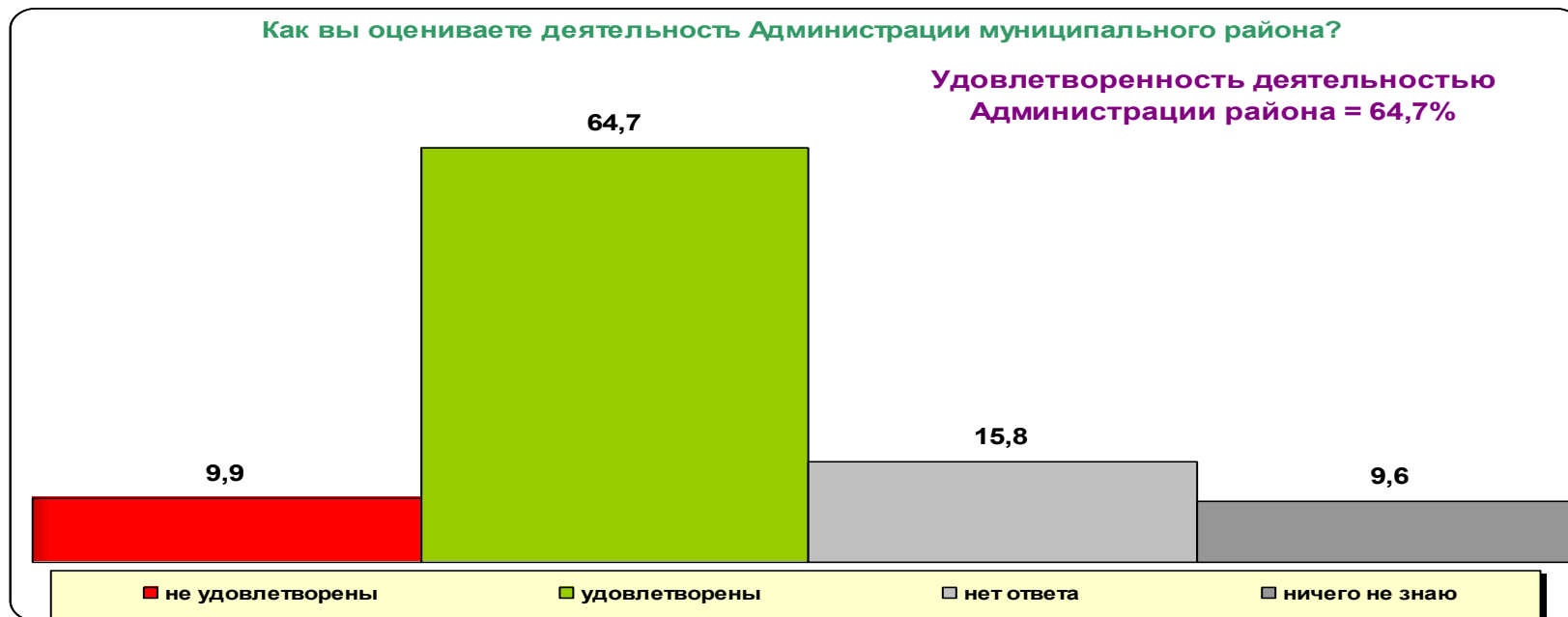
• Собрание по вопросам  
газификации города  
01.12.2018





## Опрос удовлетворенностью работой ОМСУ

«Как Вы оцениваете деятельность администрации вашего муниципального района?»,  
% от числа опрошенных



Удовлетворены деятельностью администрации муниципального района, % от числа опрошенных	2018г.	2017г.	2016г.	2015г.	2014г.	2013г.	2012г.
	64,7	55,6	59,6	56,0	55,0	37,7	25,7

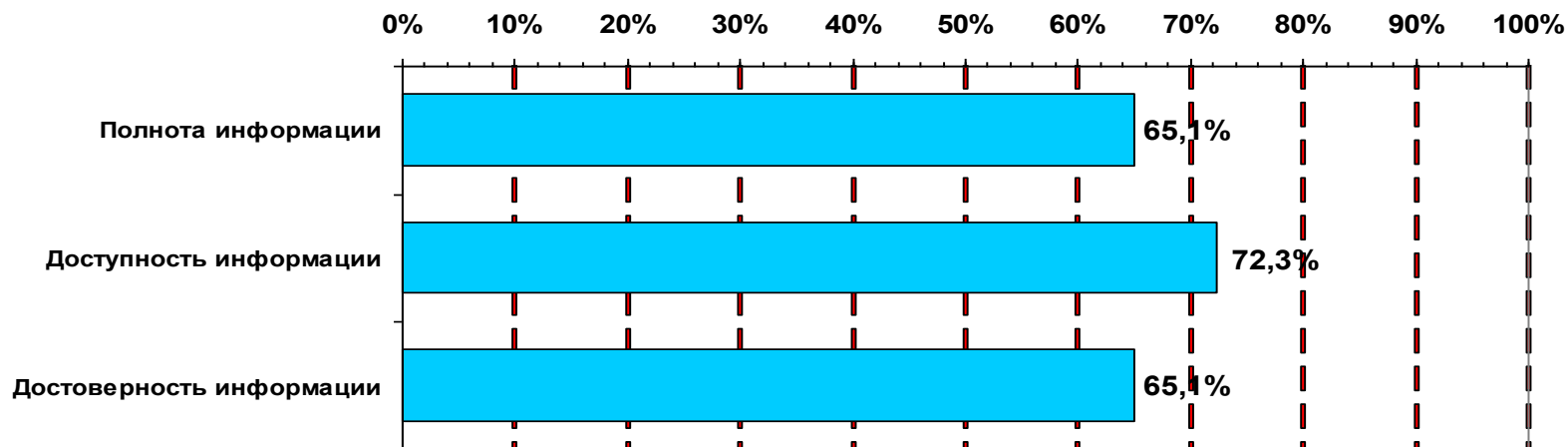


## Опрос удовлетворенностью работой ОМСУ

**Удовлетворенность информационной открытостью органов местного самоуправления городского округа (муниципального района), % от числа опрошенных**

### Удовлетворенность информационной открытостью органов местного самоуправления

Средняя удовлетворенность информационной открытостью органов местного самоуправления = 67,6%



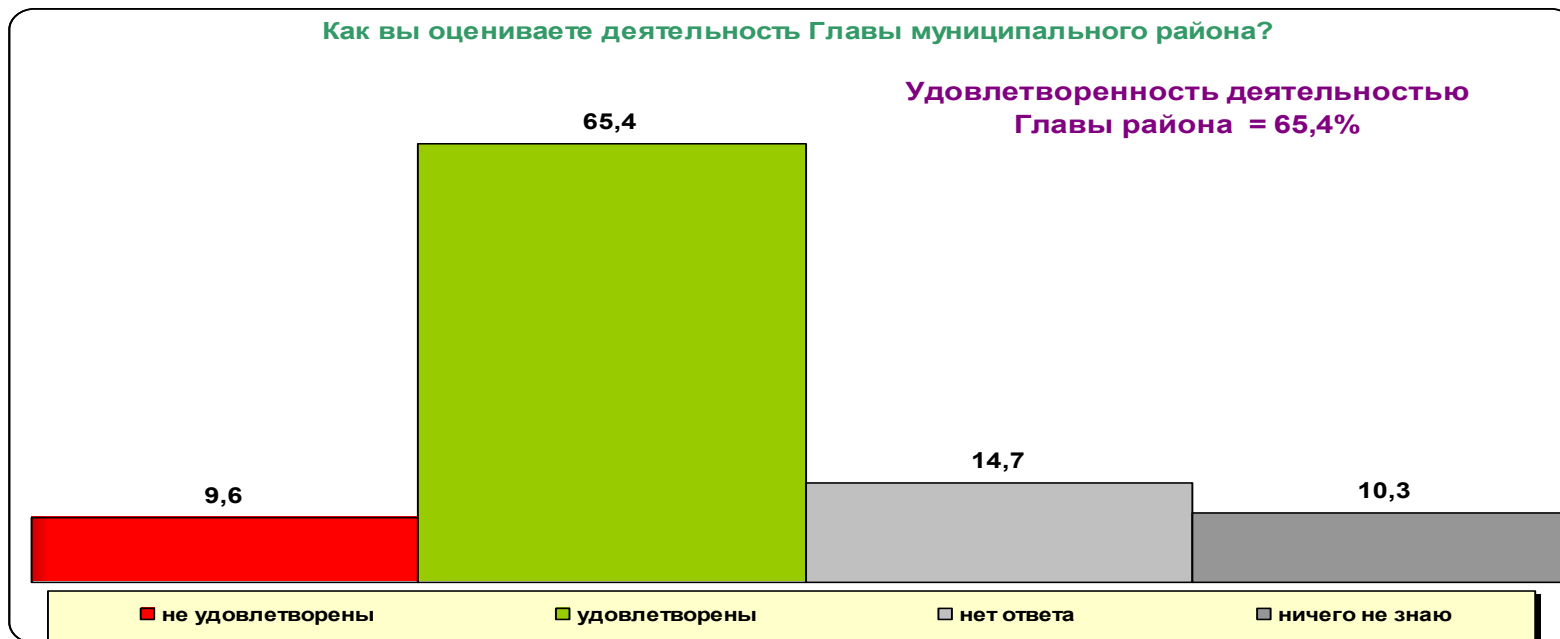
Удовлетворены информационной открытостью органов МСУ, % от числа опрошенных	2018г.	2017г.	2016г.	2015г.	2014г.	2013г.	2012г.
	67,6	60,7	63,2	54,7	54,8	55,7	34,3





## Опрос удовлетворенностью работой ОМСУ

«Как Вы оцениваете деятельность главы вашего муниципального района?»,  
% от числа опрошенных



Удовлетворены деятельностью главы муниципального района, % от числа опрошенных	2018г.	2017г.	2016г.	2015г.	2014г.	2013г.	2012г
	65,4	65,6	54,0	56,7	51,0	44,2	24,3



## Планы 2019 года



Строительство детского сада – яслей на 110 мест

**69 млн.  
081 тыс. руб.**



«Безопасные и качественные дороги»

**92 млн.  
040 тыс. руб.**



«Формирование комфортной городской среды»

**15 млн.  
340 тыс. руб.**



ППМИ – 2019 (22 проекта)

**27 млн. 922 тыс. руб.  
(19 млн. 348 тыс. руб.  
из областного бюджета)**



«Переселение из аварийного жилищного фонда»



Всероссийский конкурс создания комфортной городской среды малых городов и исторических поселений

РЕГИОНАЛЬНЫЙ ОПЕРАТОР



Новая система обращения с ТКО



**Спасибо за внимание!**

