

УТВЕРЖДЕНА
решением Слободской
городской Думы
от 19.12.2018 №43/290

СТРАТЕГИЯ
социально-экономического развития города Слободского
на период до 2030 года

город Слободской
2018

ВВЕДЕНИЕ

1. СОЦИАЛЬНО-ЭКОНОМИЧЕСКОЕ ПОЛОЖЕНИЕ ГОРОДА СЛОБОДСКОГО

1.1. Общая характеристика города

1.2. Анализ отраслевых направлений и сфер деятельности

1.2.1. Экономическое развитие

1.2.1.1 Промышленность

1.2.1.2 Малое предпринимательство

1.2.1.3 Инвестиции

1.2.1.4 Охрана окружающей среды

1.2.2. Инфраструктура города

1.2.2.1 Коммунальное хозяйство

1.2.2.2 Транспортная система

1.2.2.3 Жилищная сфера, строительство

1.2.2.4 Благоустройство территории

1.2.3. Социальная сфера

1.2.3.1 Демография

1.2.3.2 здравоохранение

1.2.3.3 Образование

1.2.3.4 Физическая культура, спорт и молодежная политика

1.2.3.5 Культура и туризм

1.2.3.6 Общественная безопасность

1.2.3.7 Социальная поддержка

1.3. Ключевые проблемы социально-экономического развития города

- SWOT-анализ социально-экономического развития

2. СТРАТЕГИЧЕСКОЕ ВИДЕНИЕ РАЗВИТИЯ ГОРОДА

2.1. Миссия, стратегическая цель и приоритеты развития

2.2. Основные стратегические направления и их цели

2.2.1. Развитие экономического потенциала

Задача 1. Совершенствование бюджетной и налоговой политики

Задача 2. Диверсификация и развитие экономики

Задача 3. Создание благоприятного инвестиционного климата,

повышение инвестиционной привлекательности города

2.2.2. Развитие и укрепление человеческого потенциала

Задача 1. *Демографическое развитие, повышение качества социальной помощи и медицинских услуг*

Задача 2. *Развитие системы образования*

Задача 3. *Развитие физической культуры, спорта и молодежной политики*

Задача 4. *Развитие культуры и туризма*

2.2.3. Улучшение условий проживания и ведения бизнеса на территории города

Задача 1. *Комплексное развитие систем коммунальной инфраструктуры*

Задача 2. *Развитие транспортной инфраструктуры*

Задача 3. *Развитие жилищного строительства*

Задача 4. *Создание комфортной городской среды*

Задача 5. *Общественная безопасность*

Задача 6. *Обеспечение рационального и безопасного природопользования*

2.2.4. Повышение эффективности системы управления

Задача 1. *Формирование информационной среды*

Задача 2. *Развитие муниципальной службы*

Задача 3. *Противодействие коррупции*

2.3. Сценарные варианты социально-экономического развития

2.4. Этапы реализации Стратегии

2.5. Оценка финансовых ресурсов, необходимых для реализации Стратегии

2.6. Ожидаемые результаты реализации Стратегии

3. МЕХАНИЗМ УПРАВЛЕНИЯ СТРАТЕГИЕЙ

3.1. Площадки для общественного обсуждения и контроля реализации

3.2. Мониторинг реализации документов стратегического планирования

3.2.1. Основные документы мониторинга

3.2.2. Порядок осуществления мониторинга

3.3. Контроль реализации документов стратегического планирования

Приложение.

ВВЕДЕНИЕ

Стратегия социально-экономического развития города Слободского на период до 2030 года (далее - Стратегия) разработана в соответствии с Федеральными законами от 06.10.2003 № 131-ФЗ «Об общих принципах организации местного самоуправления в Российской Федерации», от 28.06.2014 № 172-ФЗ «О стратегическом планировании в Российской Федерации».

Стратегия определяет цели и задачи муниципального управления и социально - экономического развития муниципального образования «городской округ город Слободской Кировской области» (далее - город Слободской) на долгосрочный период.

При подготовке документа проведен диагностический анализ факторов и потенциалов развития города Слободского, выявлены основные проблемы и перспективы развития, определена стратегическая цель, поставлены задачи и конкретные целевые показатели развития на период 2019-2030 гг., а также мероприятия по их достижению, определён порядок согласования, утверждения, внесения изменений и контроля за ходом реализации Стратегии.

При разработке Стратегии были учтены основные положения:

Концепции демографической политики Российской Федерации на период до 2025 года, утвержденная Указом Президента Российской Федерации от 09.10.2007 № 1351;

Стратегии национальной безопасности Российской Федерации, утвержденной Указом Президента Российской Федерации от 31.12.2015 № 683;

Стратегии экологической безопасности Российской Федерации, утвержденной Указом Президента Российской Федерации от 19.04.2017 № 176;

Стратегии развития информационного общества Российской Федерации на 2017-2030 годы, утвержденной Указом Президента Российской Федерации от 09.05.2017 № 203;

Стратегии экономической безопасности Российской Федерации на период до 2030 года, утвержденной Указом Президента Российской Федерации от 13.05.2017 № 208;

Основ государственной политики Российской Федерации в области защиты населения и территорий от чрезвычайных ситуаций на период до 2030 года, утвержденных Указом Президента Российской Федерации от 11.01.2018 № 12;

Послания Президента Российской Федерации Федеральному Собранию в 2018 году;

Указа Президента Российской Федерации от 07.05.2018 № 204 «О национальных целях и стратегических задачах развития Российской Федерации на период до 2024 года»;

Основ государственной молодежной политики Российской Федерации на период до 2025 года, утвержденных распоряжением Правительства Российской Федерации от 29.11.2014 № 2403-р;

Концепции построения и развития программно-аппаратного комплекса «Безопасный город», утвержденной распоряжением Правительства Российской Федерации от 03.12.2014 № 2446-р;

Стратегии государственной культурной политики на период до 2030 года, утвержденной распоряжением Правительства Российской Федерации от 29.02.2016 № 326-р;

Стратегии развития малого и среднего предпринимательства в Российской Федерации на период до 2030 года, утвержденной распоряжением Правительства Российской Федерации от 02.06.2016 № 1083-р;

Стратегии безопасности дорожного движения в Российской Федерации на 2018-2024 годы, утвержденной распоряжением Правительства Российской Федерации от 08.01.2018 № 1-р;

Послания Губернатора Кировской области Законодательному Собранию Кировской области в 2018 году;

и других документов долгосрочного характера.

1. СОЦИАЛЬНО-ЭКОНОМИЧЕСКОЕ ПОЛОЖЕНИЕ ГОРОДА СЛОБОДСКОГО

1.1. Общая характеристика города

Муниципальное образование городской округ «город Слободской» (далее - город Слободской) расположено на северо-востоке европейской части России в зоне умеренно-континентального климата и является одним из 45 муниципальных образований Кировской области. Город Слободской расположен на высоком, правом берегу реки Вятки, в 35 километрах к северо-востоку от города Кирова и относится к Кировскому социально-экономическому макрорайону Кировской области.

Представительным органом местного самоуправления на основании Устава муниципального образования «город Слободской», принятого решением Слободской городской Думы от 28.06.2005 № 57/597, является Слободская городская Дума, состоящая из 21 депутата.

Исполнительно-распорядительный орган местного самоуправления - администрация города Слободского.

Основными документами города Слободского являются:

1) Устав муниципального образования «город Слободской», утвержденный решением Слободской городской Думы от 28.06.2005 № 57/597.

2) Генеральный план муниципального образования городской округ «город Слободской» Кировской области, утвержденный решением Слободской городской Думы от 20.01.2010 № 67/708.

Генеральный план городского округа является документом территориального планирования муниципального образования, нацеленный на определение назначения территорий исходя из совокупности социальных, экономических, экологических и иных факторов в целях обеспечения устойчивого развития территорий, развития инженерной, транспортной и социальной инфраструктур, обеспечения учета интересов граждан и их объединений.

В состав города Слободского входят четыре сельских населенных пункта, не являющиеся отдельными муниципальными образованиями:

- поселок Межколхозстрой (6 км до центра города);
- село Успенское (8 км);
- деревни Оглоблино (10 км) и Соковни (9 км)

Занимаемая территория составляет 49,1 кв. км. Численность населения по состоянию на 01.01.2018 – 33,251 тыс. человек, в том числе городское население – 32,793 тыс. человек, сельское – 0,458 тыс. человек.

1.2. Анализ отраслевых направлений и сфер деятельности

1.2.1. Экономическое развитие

1.2.1.1. Промышленность

Анализ социально-экономических процессов в городе Слободском свидетельствует о том, что в 2018 году сохранялась стабильная ситуация, характеризующаяся положительной динамикой большинства показателей ведущих секторов экономики.

Отличительной чертой экономики города Слободского является то, что он имеет достаточно развитую, многоотраслевую структуру экономики, в городе представлены практически все виды экономической деятельности.

Основу жизнедеятельности города формируют промышленные предприятия различных отраслей – деревопереработки, машиностроения, тепло и водоснабжения, а также легкой и пищевой. На территории города деятельность по производству продукции осуществляют 8 крупных и средних предприятий.

Целью эффективного развития промышленного сектора экономики города Слободского является обеспечение устойчивого экономического роста.

По состоянию на 01.01.2018 в городском округе «город Слободской» число организаций всех видов экономической деятельности, учтенных в Автоматизированной системе ведения генеральной совокупности объектов федерального статистического наблюдения (АС ГС ОФСН), составило 543

единицы или 1,5% от общего числа учтенных организаций по Кировской области. Численность работающего персонала на крупных и средних предприятиях по городу Слободскому насчитывает 8,446 тыс. человек (56,5% от экономически активного населения города).

Основной сектор промышленности города Слободского образуют предприятия обрабатывающих отраслей – 10% от общего количества организаций, на которых трудится 3,9 тыс. человек, что составляет 27,5 % занятых во всех сферах экономики города. Среднемесячная заработная плата по итогам 2017 года в данном секторе промышленности составила 24044 руб., а на крупных предприятиях города 28093 руб.

В структуре обрабатывающих производств наибольший удельный вес занимают предприятия деревопереработки: АО «Красный якорь», ООО «Спичечная фабрика «Белка-Фаворит». Удельный вес произведённой и отгруженной продукции данных предприятий составляет 54,9 % отгрузки всех промышленных предприятий города. Предприятия деревопереработки являются производителями фанеры, спичек, товарной соломки и других видов лесопереработки.

Основными предприятиями, представляющими пищевую промышленность в городе Слободском, являются ООО «Кондитерская фабрика «Слободская», ОАО «Слободской мясокомбинат», ООО «Слободской хлеб». Удельный вес отрасли составляет 20,9% отгруженной промышленной продукции города. Предприятия производят кондитерские изделия (темп роста производства продукции в 2017 году к 2016 составил 109,6%), хлеб и хлебобулочные изделия (темп роста производства продукции в 2017 году к 2016 - 9,2%), мясные изделия и полуфабрикаты (темп роста отгрузки составил в 2017 году 110,1% к уровню прошлого года).

Производством машин и оборудования сельскохозяйственного назначения, металлообработкой занимается АО «Слободской машиностроительный завод». Доля продукции, выпускаемой данным

предприятием, в общем производстве промышленности продукции города составляет 13%.

Отраслевая структура отгружаемой продукции, работ и услуг промышленного производства крупными и средними предприятиями города в сравнении 2013 и 2017 годов представлена на диаграммах рисунка 2 и 3 Приложения.

В целом по городу Слободскому оборот крупных и средних предприятий за 2017 год составил 9823,2 млн. руб. в действующих ценах, отгружено товаров, работ, услуг собственного производства на 6847,9 млн. руб. Динамика оборота и отгрузки производимых товаров, работ, услуг представлена на графике рисунка 4 Приложения.

Динамика производства важнейших видов промышленной продукции по годам представлена в таблице 1 Приложения.

Среднемесячная номинальная начисленная заработная плата одного работника крупных и средних организаций города в 2017 году составила 25337,9 рублей (91,6% от среднего областного уровня), темп роста по соотношению к 2016 году имеет положительную динамику и составил 105,6%.

По уровню среднемесячной заработной платы г. Слободской находится в области на 3-м месте среди муниципальных образований после городов Кирова и Кирово-Чепецка и на 28-м месте по темпу роста заработной платы к уровню прошлого года. Среднемесячная заработная плата работников крупных и средних предприятий Кировской области и городских округов области за последние 5 лет представлена на графике рисунка 5 Приложения.

1.2.1.2. Малое предпринимательство

Неотъемлемая часть экономической системы города Слободского – малое и среднее предпринимательство. Этот сектор экономики представлен практически во всех отраслях производственной и непроизводственной сферы деятельности, что обуславливает стратегический характер малого и среднего предпринимательства.

С каждым годом вклад малого и среднего предпринимательства в экономику города Слободского становится более весомым. Изменение доли малого бизнеса в общем объеме оборота предприятий города выпускающих промышленную продукцию можно проследить на диаграммах рисунков 6 и 7 Приложения.

Количество субъектов малого и среднего предпринимательства на территории города Слободского за 2017 год составило 1149 единиц, в том числе индивидуальных предпринимателей – 819, малых предприятий – 325, среднее предприятие одно. Изменение количества субъектов малого предпринимательства в городе Слободском по годам представлены в таблице 2 Приложения.

Отраслевая структура малого и среднего предпринимательства города носит ярко выраженный коммерческий характер. Наиболее привлекательной для малого бизнеса является сфера оптовой и розничной торговли, так как здесь не требуется вложения долгосрочных инвестиций, производственной базы, значительно ниже уровень риска.

Распределение малых предприятий по видам деятельности с 2013 по 2017 годы по годам представлено на рисунке 8 Приложения.

Объем оборота субъектов малого предпринимательства неуклонно растет, прирост на 2017 год составил 29,4 % к 2013 году. Данный показатель отражает устойчивость развития субъектов малого предпринимательства.

Оборот малых предприятий составил 4099,7 млн. руб., или 35,6 % к уровню 2013 года. Динамика оборота по субъектам малого предпринимательства представлена на графике рисунка 9 Приложения.

В городе Слободском на 1000 человек населения приходится 10 малых предприятий. Это является достаточно высоким уровнем развития предпринимательства.

В секторе малого и среднего предпринимательства в 2018 году трудятся 5845 человек, что составляет 41,8 % от численности занятых в экономике.

Данный показатель является довольно высоким, но в тоже время в городе Слободском сохраняется высокий потенциал для развития малого бизнеса.

На сегодняшний день существует ряд проблем, сдерживающих динамичное развитие малого бизнеса. Некоторые из них:

- высокий процент коммерческого кредита;
- высокие тарифы страховых взносов;
- высокие тарифы на услуги естественных монополий.

В городе существует система мер муниципальной поддержки малого и среднего предпринимательства.

Администрация города Слободского оказывает поддержку малому и среднему предпринимательству в рамках муниципальной программы «Развитие малого и среднего предпринимательства в городе Слободском до 2021 года».

Ежегодно проводятся городские конкурсы «Лучший предприниматель года», «Слободской народный мастер», на получение грантов в форме субсидий среди субъектов малого и среднего предпринимательства на возмещение части затрат (расходов), связанных с началом и дальнейшим осуществлением предпринимательской деятельности на патентной системе налогообложения.

В городе на постоянной основе работает координационный совет по развитию малого и среднего предпринимательства. Функционирует Слободской Фонд Бизнес-Инкубатор им. К.А. Анфилатова, учредителем которого являются администрация города Слободского и Кировский областной фонд поддержки малого предпринимательства.

Для финансовой поддержки малого предпринимательства работают два потребительских кооператива - это сельскохозяйственный кредитный потребительский кооператив «Альфа-Ресурс» и зарегистрированный в 2018 году кредитный потребительский кооператив «Инвест центр» - область».

Обеспечение населения услугами торговли, общественного питания, бытового обслуживания осуществляется через потребительский рынок города, сфера которого является одной из важных отраслей экономики.

По итогам 5 лет на потребительском рынке города Слободского сохраняются стабильная ситуация с удовлетворением спроса населения на основные продовольственные и непродовольственные товары, ростом числа предприятий и оборота розничной торговли, общественного питания. Объем и динамика потребительского рынка города Слободского представлены на графике рисунка 10 Приложения.

Оборот розничной торговли за 2017 год составил 5470 млн. руб., рост за 5 лет на 31,6 %. По состоянию на 01.01.2018 на территории муниципального образования работает 234 объекта розничной торговли (магазины, нестационарные торговые объекты), из них 7 - продовольственных, 28 - непродовольственных, 199 – магазины со смешанным ассортиментом. Услуги общественного питания предоставляют 43 предприятия.

На территории функционирует 1 универсальный рынок, 113 фирм и индивидуальных предпринимателя оказывают населению около 20 видов бытовых услуг.

За 2013-2017 годы открыто 17 магазинов с общей площадью 8556 м². За эти годы в городе активно развивались торговые сети федерального значения: «Пятерочка», «Магнит», «Бристоль», «Красное и белое» и др. Региональные торговые сети пополнились такими объектами, как магазины «Вятушка», «Кировский», «Звениговский» и др.

На 1 января 2018 года обеспеченность площадями в розничной торговле составила 707,6 кв.м. на 1 тыс. жителей, что в на 10,6 % выше нормы 640 кв.м, установленной приказом министерства экономического развития и поддержки предпринимательства Кировской области от 15.11.2018 № 170 «Об утверждении нормативов минимальной обеспеченности населения площадью торговых объектов на территории Кировской области».

1.2.1.3. Инвестиции

Инвестиции играют важную роль в повышении экономического потенциала города, что определяет стратегическую важность формирования

благоприятного инвестиционного климата, способствующего привлечению потенциальных инвесторов и повышению эффективности использования инвестиционных ресурсов.

В 2017 году на территории города Слободского инвестиции в основной капитал за счет всех источников финансирования были освоены в объеме 855,3 млн. руб., что в сопоставимой оценке выше уровня 2016 г. на 398,7 млн. руб., рост к 2016 году 187,3%. В структуре инвестиции 697 млн. руб. – составляют инвестиции по крупным и средним предприятиям и организациям, 107,7 млн. руб. – инвестиции по индивидуальному жилищному строительству и 50,5 млн. руб. – инвестиции по малым предприятиям.

Инвестиции по крупным и средним предприятиям и организациям города в 2017 году составили 697 млн. руб., рост в 2,2 раза к предыдущему году в сопоставимых условиях.

В общем объеме инвестиций по крупным и средним предприятиям и организациям города за 2017 год основной удельный вес занимают инвестиции от деятельности в сферах: обрабатывающее производство – 40,9%, обеспечение электрической энергией, газом и паром – 29,6%, строительство – 10,9%.

В отраслях обрабатывающего производства в 2017 г. инвестировано 284,9 млн. руб., из них наибольший удельный вес по объёму капитальных вложений освоено в сфере деятельности по обработке древесины и производству изделий из дерева – 257,7 млн. руб., а также по производству пищевых продуктов – 10,8 млн. руб., по производству прочих готовых изделий – 9,5 млн. руб., по производству машин и оборудования – 6,8 млн. руб.

Основными источниками финансирования капитальных вложений являются: собственные средства предприятий – 594,4 млн. руб. или 85,0% от общего объёма, средства бюджетов всех уровней – 52,8 млн. руб. или 7,6%.

Наиболее активную деятельность по инвестированию проводят такие крупные предприятия города, как АО «Красный якорь», ООО «Строительное управление-43», КОГП «Вятавтодор» Слободское ДУ №4, реализующие инвестиционные проекты по техническому перевооружению, модернизации и

реконструкции зданий и сооружений, приобретению оборудования и специальной техники.

Динамика объема инвестиций крупных и средних предприятий города с 2012 по 2017 годы представлена на графике рисунка 11 Приложения.

В период 2012-2017 гг. на территории города были реализованы крупные инвестиционные проекты, в том числе и в бюджетной сфере:

- капитальный ремонт здания под детский сад на 80 мест;
- начало реализации инвестиционного проекта по строительству, модернизации и реконструкции объектов теплоэнергетики в городе Слободском;
- строительство центра культурного развития и дополнительного образования «Паруса»;
- строительство магазинов площадью 5577,3 кв. м.;
- строительство автозаправочной станции «Движение»;
- строительство кафе на 40 посадочных мест.

1.2.1.4. Охрана окружающей среды

В современных условиях окружающая среда испытывает огромную антропогенную нагрузку, теряет способность к восстановлению, истощаются природные ресурсы. Поэтому весьма важной является проблема сохранения и оздоровления среды, окружающей человека в городе, формирование условий, благотворно влияющих на психофизическое состояние человека. В настоящее время экологическая ситуация на территории города относительно стабилизирована.

Прослеживается прямая связь с общеэкономическими процессами: с одной стороны не происходит роста объемов производства природоэксплуатирующих отраслей – промышленности, строительства, что благоприятно влияет на экологию, с другой – износ основных фондов и недостаток финансовых средств предприятий негативно сказывается на качестве окружающей среды.

В настоящее время особенно актуальными для города Слободского являются проблемы загрязнения атмосферного воздуха, поверхностных и подземных водных источников, размещения отходов производства и потребления, а также предупреждения возникновения чрезвычайных экологических ситуаций.

В последние годы в целом на территории города Слободского сложилось стабильное состояние атмосферного воздуха, которое сохраняется и в настоящее время. Динамика выбросов загрязняющих веществ в атмосферу от отдельных групп стационарных источников загрязнения по городу Слободскому представлена на рисунке 12 Приложения.

На территории города имеется 34 котельные, работающие на различных видах топлива – мазут, уголь, смесь из щепы и угля. Газификация города и переход теплоснабжающих организаций на природный газ внесет вклад в снижение выбросов вредных загрязняющих веществ в атмосферный воздух от сжигания топлива.

Важной проблемой экологического состояния города является загрязнение окружающей среды выбросами автомобильного транспорта. В связи с ежегодным увеличением количества автотранспорта показатель загрязнения атмосферного воздуха от этого источника показывает тенденцию роста.

На территории земель города находятся площади:

- лесного фонда – 38,3%;
- водного фонда – 8,5 %;
- рекреационные зоны, зеленые насаждения - 6,8 %,

Выполняя средозащитные, санитарно-гигиенические, эстетические функции, данные зоны способствуют поддержанию комфортных условий жизни в городе, позволяют снижать шум, запыленность, загазованность и т.д.

В центре особого внимания стоят вопросы состояния водных объектов города. Сложившийся уровень антропогенного загрязнения является одной из основных причин, вызывающих деградацию рек, накопление в донных отложениях, водной растительности и водных организмах загрязняющих

веществ, в том числе токсичных, и ухудшение качества вод поверхностных водных объектов, используемых в качестве хозяйственно-бытового водоснабжения и являющихся средой обитания водных биологических ресурсов.

Качество воды в р. Вятке по гидрохимическим показателям в районе города Слободского за последние 3 года не изменилось и относится к «слабо загрязнённым водам». Это говорит о стабильном техногенном воздействии на состояние поверхностных вод реки. Изменение качества воды в значительной степени зависит от дренажного и поверхностного стока с прилегающих территорий. В городе отсутствует ливневая канализация.

Очистные сооружения города представлены сооружениями механической, физико-химической и биологической очистки. В настоящее время очистные сооружения работают на предельной мощности, подключение новых объектов и абонентов практически невозможно, что требует проведения реконструкции и модернизации существующих очистных сооружений.

На территории города имеется 88 водозаборных скважин, из них находятся в эксплуатации 42 скважины, 18 скважин – в резерве, 10 – затампонированы, остальные недействующие. В большинстве скважин вода соответствует санитарным нормам и правилам.

Одной из основных проблем, связанных с использованием подземных вод, является наличие и появление новых недействующих, заброшенных, потерянных на местности (по сути, бесхозных) скважин в результате ликвидации или банкротства их владельцев. Состояние многих из них таково, что любая из них может явиться источником и фактором антропогенного загрязнения вскрытого ею водоносного горизонта. На территории города имеется 16 бездействующих скважин и одна потеряна на местности. За последние три года работ по тампонированию скважин недействующих и бесхозных скважин не производилось.

Актуальной на сегодняшний день остается проблема обращения с твердыми коммунальными отходами, образующимися от жизнедеятельности

человека. Рост объёмов бытовых отходов по городу показан на графике рисунка 13 Приложения.

Проблема состоит в сборе отходов от частного сектора, садоводческих товариществ, гаражных кооперативов, от объектов торговой деятельности. В связи с неплатежеспособностью и с нежеланием населения заключить договоры со специализированной организацией вывоз мусора с таких территорий практически не осуществляется. Растет число стихийных свалок в оврагах, вдоль дорог, по берегам рек и в лесных массивах. Данные отходы наносят существенный вред здоровью человека и окружающей среде, засоряя и захламляя земли, загрязняя водные и иные природные объекты. Кроме бумаги, пластика, металла и пищевых отходов в мусор попадают и опасные вещи, и вещества: чистящие и моющие средства, растворители, краски и лекарственные средства, аккумуляторы и батарейки, ртутьсодержащие приборы и т.п.

Отдельной проблемой являются отсутствие отдельного сбора и, в большинстве случаев, сортировка отходов. Последнее приводит к размещению токсичных отходов, в том числе ртутьсодержащих ламп, на полигонах ТБО без предварительного обезвреживания и к значительным потерям вторичных ресурсов.

На территории города имеется 1 закрытая санкционированная свалка на севере г. Слободского, которая подлежит рекультивации. Объект выведен из эксплуатации в 2007 году. Разработка проектно-сметной документации по рекультивации свалки планируется на 2020 год, проведение работ по рекультивации – 2022 год.

На территории города Слободского определен памятник природы «Посадки кедра на Подчуршинской горе» биологического вида. Также территория города Слободского входит в особо охраняемую природную территорию (далее - ООПТ) регионального значения «Зеленая зона г. Киров, г. Кирово-Чепецк и г. Слободской». ООПТ (памятники природы) реальной охраной практически не обеспечены.

Ведение туристской и рекреационной деятельности на территории ООПТ носит стихийный характер, что может привести к ухудшению качества ресурсов особо охраняемых природных территорий и утрате ими свойств, обуславливающих их природоохранное назначение.

Формирование экологической культуры населения - это всеобщий, комплексный и непрерывный процесс воспитания, образования и просвещения, который должен начинаться с дошкольного возраста и действовать на протяжении всей жизни человека. Осуществляется внедрение природоохранных принципов в сознание населения и проводятся действенные практические мероприятия по охране окружающей среды во время городских экологических акций, таких, например, как Дни защиты от экологической опасности, ориентированные на различные социальные группы, самые широкие слои населения.

1.2.2. Инфраструктура города

1.2.2.1. Коммунальное хозяйство

Водоснабжение

Основным поставщиком услуг по водоснабжению и водоотведению является муниципальное унитарное предприятие «Водопроводное канализационное хозяйство г. Слободского» (далее – МУП «ВКХ»).

Водоснабжение осуществляется из подземных источников воды. Лицензионный участок состоит из 27 артезианских скважин и 1 артезианской скважины, взятой в аренду у частного предприятия, имеется 3 наблюдательные скважины. Глубина скважин составляет от 60 до 120 м. Скважины эксплуатируют воды северодвинских и уржумских отложений средней Перми. Скважины расположены на территории города Слободского: мкр. Первомайский, пос. Оглоблино, с. Успенское, пос. Опорное, а также в районе дер. Стулово Слободского района. Все скважины лицензированы, имеются четыре лицензии на ведение деятельности. На скважинах проведена оценка эксплуатационных запасов подземных вод.

Режим работы водозаборов круглосуточный. Все скважины предприятия работают в автоматическом режиме.

Учет объема подаваемой холодной воды на водозаборах осуществляется по показаниям измерительных приборов и расчетным методом по расходу электроэнергии. Имеется насосная станция 2-го подъема с двумя резервуарами с запасами воды по 1900 м³ каждый.

Насосы станции работают в автоматическом режиме. Мощность насосной станции составляет 8640 м³ в сутки, при включении насосов на пожаротушение, мощность составит до 12500 м³/сут. По городу уставлено шесть датчиков давления, по которым поддерживается необходимое давление в сети водопровода.

На сетях установлено 210 пожарных гидрантов, 16 водозаборных колонок. Глубина заложения труб составляет от 2-х до 3,5 м. Водозабор в районе дер. Стулово рассчитан на 14000 м³/сут.

Общая протяженность эксплуатируемых водопроводных сетей составляет 110 км. Способ прокладки водопроводных сетей в основном подземный, имеется и надземная прокладка.

Объемы водопотребления для жизнеобеспечения города в динамике представлены в таблице 3 Приложения.

Водоотведение и очистка сточных вод

Место сброса сточных вод города расположено по правому берегу реки Вятка на 761,2 км от устья. Оказанием услуг водоотведения и очистки сточных вод занимается МУП «ВКХ».

Система наружных сетей канализации представлена канализационными сетями общей протяжённостью 73,21 км, канализационными насосными станциями в количестве 6 шт. и очистными сооружениями хозяйственно-бытовой канализации.

Категория сточных вод: хозяйственно-бытовые и промышленные сточные воды. На очистные сооружения сточные воды поступают от жилой застройки

(населения) и промышленных предприятий города Слободского и Первомайского микрорайона.

Очистные сооружения находятся за чертой города с соблюдением санитарных разрывов от жилой застройки дер. Бакули и дер. Радионово. Производительность очистных сооружений - 18,5 м³/сут.

Режим работы канализационных насосных станций и очистных сооружений – круглосуточный. Учет количества поступающих сточных вод производится по приборам учета.

Динамика объемов водоотведения по городу представлена в таблице 4 Приложения.

Контроль качества очистки сточных вод осуществляется лабораторией МУП «Водопроводное канализационное хозяйство г. Слободского», ФГУ «Центр лабораторного анализа и технических измерений по Кировской области», ФБУЗ «Центр гигиены и эпидемиологии в Кировской области».

Теплоснабжение

В настоящее время централизованное теплоснабжение города осуществляется от 34 котельных, в том числе 16 муниципальных и 18 производственных.

Наиболее крупными поставщиками тепловой энергии в городе являются муниципальное унитарное предприятие «Теплосервис», доля данного предприятия в установленной тепловой мощности по городу составляет 40%, котельные АО «Красный якорь» (23,6% от установленной тепловой мощности котельных города), ООО «Энерго Снабжающая Компания» и ООО «Тепло Снабжающая Компания» (13% и 10,4% от установленной тепловой мощности городских котельных соответственно).

Жилищно-коммунальный сектор снабжается теплом от 25 коммунальных и 3-х производственных котельных. Топливом служат уголь, дрова, мазут, щепа.

Потребность в тепловой энергии ежегодно растет. Динамика поставки тепловой энергии для жизнеобеспечения города показана в таблице 5 Приложения.

Промышленные предприятия обеспечиваются теплом от собственных котельных. В качестве топлива используется уголь, мазут, древесные отходы. Ряд наиболее крупных котельных имеют подъездные железнодорожные пути.

Протяженность тепловых сетей в двухтрубном исчислении составляет 77,21 км., из них нуждающихся в замене 24,7 км.

1.2.2.2. Транспортная система

Улично-дорожная сеть города Слободского в соответствии с проведённой технической инвентаризацией и государственной регистрацией права собственности состоит из 159 автомобильных дорог общей протяженностью 89,853 км, расположенных в границах населенных пунктов, и 14 автомобильных дорог общей протяженностью 19,645 км, расположенных вне границ населенных пунктов.

Недостатком транспортной сети города являются единственная связь центра с южной частью по ул. Советской и единственный выход по ул. Ленина из города на ул. Шестаковскую и далее на автодорогу Слободской - Нагорск. Наличие единственных магистральных связей центральной части с северной и южной частями создаёт в настоящее время их значительную загрузку.

Наибольшая нагрузка в связи с транзитным движением ложится на ул. Грина, ул. Советскую, ул. Ленина, ул. Гоголя. Сеть внешних автомобильных дорог в районе г. Слободского определена шестью направлениями:

- два относятся к дороге республиканского значения: Киров - Белая Холуница (III техническая категория),
- два - к дорогам областного назначения: Слободской - Нагорск (IV техническая категория), Слободской - Зуевка, соединяет Слободской, Зуевский и Фалёнские районы (покрытие гравийное),
- четыре - к дорогам местного значения - на д. Совье и Первомайский микрорайон города.

Пересечение городского участка автодороги Киров - Белая Холуница федеральной трассы с городскими улицами решается простыми перекрёстками, что снижает их пропускную способность.

В настоящее время улично-дорожная сеть города имеет низкий уровень благоустройства. Только 47% проезжих частей дорог имеют асфальтобетонное покрытие. Недостатком благоустройства улиц является открытый водоотвод и недостаточный радиус закруглений кромок проезжей части на перекрёстках. Отсутствие ливневой канализации вызывает необходимость устройства открытой системы водоотвода, что портит внешний вид улиц, создаёт неудобства пешеходам и снижает уровень озеленения и срок службы дороги.

Транзитная автомагистраль Киров - Белая Холуница федеральной трассы, проходящая по улице Грина, играет свою отрицательную роль, а отсутствие объездной дороги превращает жилые улицы в транспортные магистрали.

В целях улучшения транспортной инфраструктуры город Слободской принимает участие в национальном проекте «Безопасные и качественные автомобильные дороги». При реализации проекта проведены работы по капитальному ремонту дорог в 2017 году на сумму 95,3 млн. рублей, в 2018 году на сумму 112,8 млн. рублей. На 2019 планируются работы на сумму 92, млн. рублей. Также в 2018 году разрабатываются схемы комплексного развития транспортной инфраструктуры (ПКРТИ), комплексной схемы организации транспортного обслуживания населения общественным транспортом (КСОТ), комплексной схемы организации дорожного движения (КСОДД). Всего в рамках данного проекта до 2024 года планируется привлечь более 300 млн. рублей на ремонт и реконструкцию уличной дорожной сети города.

1.2.2.3. Жилищная сфера, строительство

По состоянию на 01.01.2018 жилищный фонд города составляет 3318 жилых домов из них 1706 ед. (51,4%) многоквартирных домов, общая площадь жилых помещений составляет 812,0 тыс. кв.м., из нее 85,8 % общая жилая площадь многоквартирных домов.

Относительно низкие темпы прироста жилищного фонда за последние 5-10 лет не позволили добиться существенного увеличения обеспеченности населения жильём. Так, в 2013 году количество жилой площади на 1 жителя составляло 23,6 кв.м., сейчас этот показатель - 24,4 кв.м.

Обеспеченность жильем населения города Слободского представлена на графике рисунка 14 Приложения.

Число семей, стоящих на очереди на получение жилья по социальному найму, сокращается очень медленно. На конец 2012 года на учете в администрации города в качестве нуждающихся в жилых помещениях состояло 1848 семей, на 01.10.2018 их число составило 1509 человек. 53% ожидают жильё 10 лет и более.

В последнее время в жилищном хозяйстве накопилось немало проблем, требующих безотлагательного решения. Проблема низкого уровня технического состояния жилого фонда на нынешнем этапе обусловлена одним фактором – отсутствием необходимых инвестиций.

Информация по состоянию жилищного фонда, обеспеченности жильем населения города представлена в таблице 6 Приложения.

Наибольший удельный вес (54 %) составляют дома, находящиеся в эксплуатации от 30 до 10 лет, то есть дома 70-х, 80-х годов постройки. Около 7% домов - это дома, построенные 75-100 и более лет назад. В структуре жилищного фонда каменные (панельные) дома составляют 68,6%, деревянные – 24,6%, смешанные - 6,3%. Износ более 352 жилых домов выше 65%. Износ жилищного фонда определен высоким процентом износа домов в деревянном исполнении. Состояние жилищного фонда характеризуется высокой степенью наличия ветхого жилья, которое не соответствует техническим и санитарным нормам, создаёт угрозу для жизни, здоровья и безопасности граждан. Величина ветхого жилья к концу 2017 года составила 45,6 тыс.кв.м. На 01.11.2018 в ветхом жилье проживает 1698 человек, из них 1368 человек в ветхих многоквартирных домах.

Переселение граждан из аварийного жилищного фонда является одной из важных социальных проблем на территории муниципального образования «город Слободской». Работа с жилищным фондом, признанным непригодным для проживания и (или) с высоким уровнем износа проводится в трех направлениях:

- переселение граждан;
- снос расселённых аварийных жилых домов;
- капитальный ремонт домов.

В целях решения данной проблемы с 2018 года в городе действует муниципальная программа «Переселение граждан, проживающих на территории муниципального образования «город Слободской», из аварийного жилищного фонда», разработанная в соответствии с областной адресной программой «Переселение граждан, проживающих на территории Кировской области, из аварийного жилищного фонда» на 2013 - 2017 годы, утвержденной постановлением Правительства Кировской области от 18.06.2013 №213/365.

Реализация программы рассчитана на 2018-2022 годы и позволит переселить 269 человек из 4977 квадратных метров аварийного жилого фонда. В 2018 году в рамках реализации данной программы из 15 аварийных домов переселено 199 человек, предоставлено 2990 тыс. квадратных метров жилья.

1.2.2.4. Благоустройство, общественное пространство

Общественные пространства – это важнейший элемент в жизни города и его жителей. Именно зоны общественного пространства формируют привлекательность городской среды.

Общая протяженность проезжей части улиц, проездов, набережных составляет 110 км., из них освещенных - 95 км. Ежегодно требуется значительный объём работ по благоустройству города. Так, уборка территории от мусора и снега производится на 107,55 тыс. кв. м тротуаров, в хорошем состоянии необходимо содержать 52 остановочных пункта, 17 мостов.

Постоянного ухода требуют 339,2 га общей площади зелёных насаждений в пределах города, из них 172 га - это места общего пользования (парки, сады, бульвары, лесопарковая зона). Цветочное оформление города составляет 600 м², где ежегодно высаживается 12,8 тыс. цветов.

Элементы благоустройства города (памятники, фонтан и др.), парковки в центре города, облик магазинов и торговых объектов – все это улучшает внешний вид Слободского. С целью создания комфортной и эстетической территории в городе в 2017 году приняты новые Правила благоустройства, реализуются проекты по созданию благоприятной городской среды: Проект по поддержке местных инициатив, муниципальная программа «Формирование современной городской среды города Слободского» на 2018-2022 годы», муниципальная подпрограмма «Содержание и благоустройство территории города Слободского» на 2014 – 2020 годы. В рамках реализации данных проектов в период с 2013 года в городе благоустроено 75 дворовых территорий площадью более 54,3 тыс.кв.м., асфальтировано 46 участков тротуаров и 9 зон отдыха общей площадью 38 тыс. кв.м., обустроено 30 детских и спортивных площадок.

1.2.3. Социальная сфера

1.2.3.1. Демография

Доминирующая тенденция демографической ситуации города Слободского – ежегодное сокращение численности населения. Численность наличного населения города Слободского на начало 2018 года составила 33,25 тыс. человек, за период 2011 - 2017 годы, с момента последней переписи населения 2010 года, число жителей города сократилось на 1197 человек (т.е. сокращение численности за 7 лет- 3,5%). Динамика изменения численности постоянного населения города по годам показана на диаграмме рисунка 15 Приложения.

Естественная убыль населения в 2012-2017 годах в среднем в год составляет около 100 человек, этот показатель улучшился в 2,3 раза по

сравнению с 2005-2010 годами, где средняя ежегодная естественная убыль населения была примерно 230 человек. Так, превышение смертности над рождаемостью населения, начавшееся с 1990, в 2000, 2005, 2010, 2017 годах составляло 210%, 196%, 153%, 122% соответственно. С 2012 показатель естественной убыли населения снизился на 29,5%, но все ещё остаётся высоким и негативно влияет на демографическую ситуацию в городе. Естественная убыль населения, как главная причина депопуляции, имеет устойчивый и долговременный характер, число умерших на 10-20% превышает число родившихся.

Высокий показатель смертности связан с большой долей пожилых людей в общей численности населения города, в тоже время смертность людей трудоспособного возраста составляет 20-25% от общей смертности населения города. Согласно прогноза социально-экономического развития города на 2019-2021 годы существенного сокращения смертности не ожидается. Смертность сохранится порядка 480-490 человек в год.

Динамика естественной убыли населения города с момента переписи населения 2010 года представлена на рисунке 16 Приложения.

Динамика демографической ситуации по городу Слободскому за 5 последних лет представлена в таблице 7 Приложения.

Структура численности населения города в разрезе возрастных групп показана на диаграмме рисунка 17 Приложения.

Численность мужского населения на 01.01.2017 составляет 43,7% населения города, женского – 56,3%.

Возрастная структура населения города остаётся неблагоприятной. Наблюдается регрессивный тип возрастной структуры населения, который ведёт к процессу медленного старения. Так численность и доля детей и подростков в возрасте до 16 лет на 30% меньше, чем лиц пенсионного возраста. На 01.01.2018 численность детей до 16 лет составила 6,7 тыс. человек, пенсионеров – 9,5 тыс. человек.

Структура населения по полу и возрасту на 01.01.2018 представлена в диаграмме рисунка 18 Приложения.

Основной причиной тенденции снижения рождаемости является существенное сокращение численности женщин в детородном (репродуктивном, фертильном) возрасте (15-49 лет).

Начиная с 2012 года, ежегодно происходит снижение количества женщин детородного возраста на 1,5-2,5%, что составляет порядка 100-150 человек. С 2012 до 2017 года численность женщин фертильного возраста снизилась на 585 человек (или 7 %) и составила к 2018 году 7599 чел.

Доля женщин репродуктивного возраста в общей численности населения города составила к 2018 году 22,9 %, в 2012 году данный показатель был 24 %, таким образом за 5 лет снижение на 1,1 пункта. Динамика снижения численности женщин детородного (фертильного) возраста представлена на рисунке 19 Приложения.

Специальный коэффициент рождаемости - число родившихся детей за год на 1000 женщин в детородном (фертильном) возрасте, представленный на диаграмме рисунка 20 Приложения, показывает нестабильную динамику рождения детей.

Также негативными факторами сокращения численности детей являются: невысокий уровень доходов значительной части молодёжи, неуверенность в завтрашнем дне, отсутствие перспективы на получение жилья.

Нестабильна ситуация с миграционными процессами. После миграционного прироста 2014 года наблюдается отрицательная динамика миграции, представленная на диаграмме рисунка 21 Приложения.

В 2017 году наблюдается самый высокий показатель миграционного оттока населения за последние 10 лет он составил 251 чел. Всего с 2012 года численность населения города за счет миграционных оттоков снизилась на 496 человек, что составляет 60,6 % общего снижения численности.

Основными причинами миграционного оттока населения города являются низкие темпы жилищного строительства в городе (отсутствие свободного,

качественного жилья), сокращение численности работающих на промышленных предприятиях, отсутствие крупных инвестиционных проектов в социальной сфере.

В целях улучшения демографической ситуации в городе Слободском реализуется муниципальная программа «Социальная поддержка, содействие занятости населения и улучшение демографической ситуации в муниципальном образовании «город Слободской» на 2014-2020 годы», одной из основных задач которой является стабилизация численности населения муниципального образования «город Слободской», преодоление негативных тенденций в демографических процессах.

1.2.3.2. Здравоохранение

На территории муниципального образования «город Слободской» расположено 1 учреждение здравоохранения - КОГБУЗ «Слободская ЦРБ имени академика А.Н.Бакулева». Данное учреждение является многопрофильным лечебно-профилактическим учреждением, оказывающим амбулаторно-поликлиническую и стационарную помощь населению города Слободского и близлежащих районов. В структуру учреждения входят:

1. Поликлинические подразделения:

1.1. Поликлиника, где прием ведут: врачи-терапевты участковые, кардиолог, эндокринолог, инфекционист, травматолог-ортопед, хирурги, уролог, онколог, офтальмолог, отоларинголог, психиатр, нарколог, невролог, дерматовенеролог, профпатолог, психотерапевт.

1.2. Детская городская поликлиника в которой кроме врачей-педиатров участковых работают: гастроэнтеролог, инфекционист, офтальмолог, отоларинголог, невролог, хирург.

1.3. Стоматологическая поликлиника работает в составе 2-х отделений – стоматологического и ортопедического.

1.4. Женская консультация.

1.5. Отделение медицинской профилактики.

1.6. Центр общей врачебной (семейной) практики.

1.7. Центр здоровья, где проводится комплекс мероприятий, направленных на сохранение здоровья и пропаганду здорового образа жизни, динамическое наблюдение за пациентами группы риска развития инфекционных заболеваний.

2. Стационар круглосуточный на 241 койку.

3. Дневной стационар при больничном учреждении на 67 коек имеет в своём составе: дневные койки при стационаре- 37 коек, дневной стационар при амбулаторно-поликлиническом учреждении на 27 коек, дневной стационар на дому - 2 койки.

4. Диагностические подразделения и службы обеспечения лечебного процесса. Рентгенологическое отделение.

5. Успенский фельдшерско - акушерский пункт.

В КОГБУЗ «Слободская ЦРБ» ведет работу:

- первичное сосудистое отделение на 60 коек. Обслуживаемое взрослое население - более 141 тыс. жителей шести районов: город Слободской и Слободской район, Нагорский, Белохолуницкий, Омутнинский, Афанасьевский, Верхнекамский;

- отделение неотложной кардиологии для лечения больных с острым коронарным синдромом на 30 коек;

- отделение неотложной неврологии для лечения больных с острым нарушением мозгового кровообращения на 30 коек.

Численность медицинского персонала и показатели, характеризующие развитие здравоохранения в городе Слободском, представлены в таблицах 8 и 9 Приложения.

Существенным недостатком здравоохранения является нарастающий кадровый дефицит среднего медицинского персонала.

Ухудшение демографической ситуации и показателей здоровья населения связано как с социально-экономическими переменами, так и с накопившимися проблемами в здравоохранении.

Основные причины смертности населения города Слободского за 2017 год показаны на диаграмме рисунка 22 Приложения.

Для исправления сложившейся ситуации используются следующие направления в работе:

1) укрепление первичного звена здравоохранения, повышение квалификации медицинских работников, бесплатная сертификация;

2) развитие профилактического направления медицинской помощи, медико-санитарное просвещение населения и пропаганда здорового образа жизни, проведение профилактических осмотров и диспансеризации взрослого и детского населения;

3) повышение доступности высокотехнологичной (дорогостоящей) медицинской помощи;

4) улучшение качества медицинской помощи женщинам в период беременности и родов через систему родовых сертификатов.

С целью приближения медицинской помощи к населению, повышения доступности и качества медицинской помощи в 2015 году введено в эксплуатацию здание частного медицинского учреждения ООО Центр «Лайт».

1.2.3.3. Образование

В муниципальной системе образования города Слободского в период 2013 - 2017 годы проведены мероприятия по оптимизации и реорганизации образовательных организаций, в их числе:

- реорганизация детского сада «Крепыш» путем присоединения к детскому саду «Родничок»;

- реорганизация 2 учреждений дополнительного образования путем присоединения к муниципальным учреждениям в сфере культуры и образования;

- передача школы-интернат для обучающихся с ограниченными возможностями здоровья и Лицея № 9 в областную собственность и перевод учреждений в государственные.

На 01.01.2018 на территории муниципального образования «город Слободской» функционируют 25 образовательных организаций, в том числе:

- 12 муниципальных дошкольных образовательных организаций;

- 7 общеобразовательных организаций: 4 муниципальных и 3 областных государственных: КОГОБУ «Школа - интернат для обучающихся с ограниченными возможностями здоровья г. Слободского», КОГОБУ «Школа - интернат для обучающихся с ограниченными возможностями здоровья с.Успенское», КОГОБУ Лицей № 9 г.Слободского;

- 4 организации дополнительного образования (2 работают в сфере образования: МБОУ ДО «Детско-юношеская спортивная школа», МКОУ ДО «Станция юных туристов и техников») и 2 – в сфере культуры (МБУ ДО «Детская художественная школа», МБУ ДО «Детская школа искусств им. П.И. Чайковского»);

- 2 профессиональные образовательные организации: КОГПОБУ «Слободской государственный колледж педагогики и социальных отношений», занимающееся подготовкой воспитателей детей дошкольного возраста и педагогов дополнительного образования социально-педагогической деятельности и КОГПОБУ «Слободской государственный технологический техникум», обучающий специалистов по рабочим специальностям: автомеханик, повар, кондитер, парикмахер, швея, скорняк-раскройщик.

Уровень образования в условиях конкуренции между муниципальными образованиями Кировской области является, во многом, решающим фактором сохранения и притока человеческого капитала на территорию.

Образование в городе Слободском находится на высоком уровне, являясь одним из лучших в Кировской области.

Ежегодно с 2009 года в соответствии с Указом Президента РФ от 28.04.2008 № 607 «Об оценке эффективности деятельности органов местного самоуправления городских округов и муниципальных районов» проводится оценка мнения жителей региона о качестве образования. Согласно ежегодным социологическим исследованиям, проведенным Волго-Вятским институтом

Московского Государственного юридического университета имени О.Е. Кутафина, удовлетворенность населения качеством образования по городу Слободскому выше среднеобластного показателя. По итогам исследования 2017 года интегральный показатель удовлетворенности населения всеми уровнями образования составил 97% против 92% 2016 года, в сравнении областной показатель - 90%.

Ситуация последних трех лет в городе характеризуется стабильным приростом детского населения, в том числе за счет миграционных процессов. Численность детей в возрасте от 0 - 18 лет, проживающих на территории города, в 2017 году составила 7329 человек. С 2013 года детское население увеличилось на 6,2%.

На конец 2017 года в городе зарегистрированы 3168 детей в возрасте от нуля до семи лет (в 2016 году - 3187 детей). В 108 группах детских садов воспитываются 2253 ребенка или 81,1% детей в возрасте от года до семи лет, что на 3,1% ниже уровня 2016 года. Снижение обусловлено ростом рождаемости детей в 2015 году.

В 2014 году после капитального ремонта открыто здание детского сада на 90 мест. С целью открытия дополнительных мест для детей раннего возраста перераспределены малочисленные группы детей в одном детском саду и открыты дополнительные группы для детей с двух до трех лет. В результате проделанной работы, удалось ликвидировать очередь в детские сады для детей в возрасте от трех до семи лет и повысить удовлетворенность населения в предоставлении мест в дошкольные учреждения для детей в возрасте от года до трех лет. По итогам 2017 года уровень доступности дошкольного образования для детей в возрасте до трех лет составил 49% от числа заявившихся и 100% для детей от трех до семи лет.

Муниципальная система дошкольного образования позволяет предоставлять разнообразные образовательные услуги с учетом индивидуальных особенностей развития ребенка, потребностей родителей, в том числе и по коррекции речи, зрения, психического развития детей.

На территории города Слободского 4-й год работает электронная очередь в детские сады, обеспечивающая возможность для записи и распределения детей в дошкольные учреждения, одновременно представляющая актуальные сведения о потребности в новых местах. На начало 2018 года очередность в детские сады города составила 402 ребенка в возрасте до трех лет, что сохраняется на уровне последних трех лет.

Численность детей дошкольного возраста и число мест в дошкольных учреждениях по городу Слободскому по годам показана на графике рисунка 23 Приложения.

В 2017 году муниципальная система общего образования была представлена пятью общеобразовательными организациями, четыре из которых реализуют программы с углубленным изучением отдельных предметов, одно - коррекционные программы.

За счет миграционных процессов происходит ежегодное увеличение количества обучающихся в школах города. На 1 сентября 2017 года численность обучающихся муниципальных общеобразовательных организаций составила 3725 человек, что на 116 детей больше в сравнении с аналогичным периодом 2016 года.

Одним из показателей качества образования являются результаты ЕГЭ. Благодаря значению среднего балла по единому государственному экзамену можно судить о качестве образования.

Тенденции повышения среднего балла по единому государственному экзамену выпускников муниципальных общеобразовательных организаций города Слободского показана на гистограмме рисунка 24 Приложения.

Всего в период с 2013 по 2017 год результаты среднего балла по русскому языку выросли на 4,99%, а по математике на 4,93%, данные результаты достигнуты благодаря наращиванию опыта педагогическими работниками в подготовке к единому государственному экзамену.

Средние тестовые баллы выпускников школ города по результатам единого государственного экзамена имеют положительную динамику на

протяжении пяти лет по русскому языку и двух лет по математике. Они находятся выше среднего тестового балла по Кировской области и среднего тестового балла по России, что представлено на рисунках 25 и 26 Приложения.

В городе по-прежнему остается нерешенной проблема обучения в школах в две смены. В 2017-2018 учебном году 477 или 12,8% детей школы №5, школы №7, Лицея № 9 обучались во вторую смену.

В соответствии с прогнозируемой потребностью и современными требованиями к условиям обучения, а также обеспечением односменного режима обучения в 1 - 11 классах в настоящее время в городе остро стоит проблема создания новых мест в общеобразовательных организациях.

Система дополнительного образования города представлена 4 учреждениями, реализующими программы технической, туристско-краеведческой, спортивной и художественной направленности.

Общая занятость детей в обучении по программам дополнительного образования города в 2017 году составила 3276 человека или 61,95 % от общего количества обучающихся в общеобразовательных организациях города.

Основным препятствием на пути развития учреждений дополнительного образования города является устаревшая материально - техническая база, не соответствующая потребностям всех участников образовательного процесса. Реализация ряда образовательных программ дополнительного образования детей, особенно в области физкультурно-спортивного, военно-патриотического, технического и научно-исследовательского творчества, требует обновления учебно-материальной базы.

Вместе с тем в городе возрастает проблема несоответствия зданий образовательных организаций требованиям, предъявляемым к безопасности в процессе эксплуатации и отвечающим современным требованиям к условиям обучения.

Здания функционирующих детских садов города не отвечают в полном объеме современным требованиям. Из 12 дошкольных организаций 6 детских садов построены в период с 1959 по 1969 год, 1 детский сад на 90 мест

находится в нетиповом здании постройки 1886 года, в котором нет музыкального (физкультурного) зала, пищеблок находится в рядом стоящем здании. Строительства новых детских садов в городе не было с 1987 года.

В настоящее время в муниципальной собственности города находится здание бывшего детского сада, требующего реконструкции, и земельный участок под строительство детского сада, находящийся в собственности муниципального образования «город Слободской».

Все общеобразовательные учреждения города имеют здания постройки 19-20 века. Последняя вновь построенная школа в городе была введена в эксплуатацию в 1977 году. Гимназия располагается в приспособленном для образовательной деятельности здании 1862 года постройки, общий износ основных элементов которого составляет 70 %.

На территории города Слободского отсутствуют другие здания, пригодные для размещения в них общеобразовательной организации.

По статистическим данным в городе Слободском не прогнозируется сокращение численности детского населения школьного возраста. Поэтому, с учетом имеющихся площадей общеобразовательных организаций города Слободского, решить проблему создания новых мест для ликвидации второй смены без постройки нового здания не представляется возможным. Полностью ликвидировать вторую смену станет возможным только при строительстве новой школы при условии федерального и регионального финансирования.

С целью перехода всех школ города на обучение в одну смену и увеличения доли общеобразовательных учреждений, отвечающих современным требованиям обучения, город Слободской вошел в региональную программу «Создание новых мест в общеобразовательных организациях Кировской области» по строительству школы на 1000 мест в 2019 году.

1.2.3.4. Физическая культура, спорт и молодежная политика

Для обеспечения условий по развитию физической культуры и спорта на территории муниципального образования «город Слободской» работает:

- 59 штатных сотрудников физической культуры и спорта;
- 48 организаций, коллективов физкультуры, спортивных клубов;
- 54 спортивных сооружения.

В оперативном управлении муниципального бюджетного учреждения дополнительного образования «Детско-юношеская спортивная школа города Слободского» (далее - ДЮСШ) находится 5 спортивных объектов. Основные спортивные сооружения города Слободского показаны на рисунке 27 Приложения.

На базе школы открыты отделения по 9 видам спорта, организуются и проводятся соревнования муниципального, областного, межрегионального уровней.

По данным статистики доля обучающихся, систематически занимающихся физической культурой и спортом, в общей численности обучающихся в 2016 году составила 69,7%, что выше на 0,45% в сравнении с 2015 годом. Динамика численности населения, систематически занимающегося физической культурой и спортом, представлена на графике рисунка 29 и таблице 10 Приложения.

ДЮСШ ежегодно выделяются бюджетные ассигнования на:

- выполнение муниципального задания по организации услуг и работ в соответствии с ведомственным перечнем работ, услуг (спортивная подготовка по олимпийским и не олимпийским видам спорта, организация физкультурно-оздоровительной работы);
- организацию отдыха детей и молодежи в каникулярное время (организация лагерей с дневным пребыванием);
- организацию физкультурно-спортивных мероприятий;
- участие спортсменов в соревнованиях различного уровня.

Увеличению числа граждан регулярно занимающихся физической культурой и спортом препятствуют следующие факторы:

- Недостаточное количество площадей спортивных залов для проведения тренировочных занятий в переходный, межсезонный период для спортсменов отделений лыжных гонок, спортивного ориентирования, хоккея с шайбой.

Отсутствуют специально оборудованные залы, в том числе тренажерные залы для спортсменов отделения дзюдо. (Тренировки проводятся в одном зале с акробатами). Имеющегося зала бокса недостаточно для проведения тренировок со всеми спортсменами боксерами ДЮСШ. Помимо спортпавильона, тренировки проводятся в не оборудованном для бокса спортивном зале МКОУ СОШ № 7 г. Слободского.

- Несоответствие уровня материальной базы и инфраструктуры физической культуры и спорта, их моральный и физический износ. Высокая финансовая нагрузка на семьи при поездках на сборы, соревнования, при приобретении спортивного снаряжения и инвентаря снижает популярность занятий затратными видами спорта - хоккеем, лыжными гонками, биатлоном.

- Отток квалифицированных специалистов в области физической культуры и спорта из города, старение тренерских кадров.

- Отсутствие квалифицированных специалистов и спортивных игровых залов для проведения занятий, популярными игровыми видами спорта волейбол, футбол, баскетбол, том числе с различными группами населения. В вечернее время игровые залы свободны с 20.00 часов после окончания тренировочных занятий с учащимися ДЮСШ.

Возникшая ситуация напрямую связана с обеспеченностью спортивными объектами для занятия спортом и физической культурой. Спортивные сооружения на сегодняшний день значительно изношены и не соответствуют современным требованиям к оснащенности объектов спортивным инвентарем, предоставлению услуг населению города.

В целях создания комфортных условий для отдыха и повседневной жизни населения, возможности занятий спортом в шаговой доступности на территории города осуществляется комплекс мероприятий по размещению объектов благоустройства, спортивных и спортивно - игровых площадок. В период с 2013 по 2018 года в рамках проектов «Программа по поддержке местных инициатив» и «Комфортная городская среда» на придомовых

территориях города обустроено порядка 10 спортивных и спортивно-игровых площадок.

В настоящее время в городе Слободском проживает около 6 тысяч молодых людей в возрасте от 14 до 30 лет (17,5 % численности города). В работе с молодежью используется комплексный подход в реализации государственной политики.

Создание условий для позитивной самореализации молодых граждан города Слободского, вовлечение их в социально-экономические, общественные и социокультурные отношения осуществляется при реализации муниципальных подпрограмм: «Молодёжь города Слободского» «Патриотическое воспитание граждан города Слободского» на 2014-2020 годы», «Обеспечение жильём молодых семей» на 2014-2020 годы». В реализации молодежных программ участвует 40 % молодежи, 6% молодежи принимает участие в добровольческой деятельности.

В рамках молодежной политики ежегодно проводится более 50 мероприятий: День молодежи, Всероссийский субботник, День семьи, любви и верности, День призывника, День добровольца, акции «Бессмертный полк», «Георгиевская ленточка», «Будущее Кировской области без наркотиков» и другие. Количество волонтеров в 2018 году составило более 350 человек. В городе на постоянной основе функционирует Совет старшеклассников, активно реализующий задачи молодежной политики.

С 2013 по 2018 годы социальные выплаты на обеспечение жильём получили 11 молодых семей города Слободского.

В целях осуществления деятельности, направленной на создание эффективной системы реализации молодежной политики, подготовки и проведения молодежных и спортивно-массовых мероприятий на территории города Слободского функционирует муниципальное казенное учреждение «Патриот», объединившее 3 военно-патриотических клуба города. 175 молодых людей являются курсантами военно-патриотических клубов. В 2017 году

данным учреждением проведено более 30 патриотических акций, соревнований в которых приняли участие около 2000 слобожан.

Ежегодно военно-патриотические клубы города Слободского получают призовые места в этапах Областного конкурса военно-патриотических клубов. В военно-патриотических клубах города Слободского развивается Всероссийское военно-патриотическое общественное движение «Юнармия».

1.2.3.5. Культура и туризм

Город Слободской обладает богатым историко-культурным потенциалом и располагает сетью муниципальных учреждений культуры и учреждений дополнительного образования детей, которые предоставляют населению города большой спектр культурных, образовательных и информационных услуг.

В городе функционирует 5 муниципальных учреждения культуры:

- МБУ «ЦКР и ДО «Паруса»;
- МКУ «Слободская городская библиотека им. А.Грина»;
- МБУК «Слободской музейно-выставочный центр»;
- МБУ ДО «Детская художественная школа»;
- МБУ ДО «Детская школа искусств им. П.И. Чайковского».

Муниципальные учреждения культуры являются универсальными и востребованными площадками города, на которых проходят мероприятия различного уровня – фестивали, конкурсы, концерты городского и областного уровней. Жители города всех возрастов и социальных групп являются потребителями услуг муниципальных учреждений культуры. Характер деятельности учреждений и требования к уровню мероприятий обуславливают необходимость создания современной технической базы с широким спектром возможностей для проведения общегородских мероприятий.

Культурно – досуговые учреждения

Исторически город Слободской является одним из культурных центров Кировской области. В музыкальной и художественной школах обучаются 368 человек на бесплатной основе и 92 человека на платной. Количество детей,

посещающих профильные учреждения дополнительного образования детей в сфере культуры - музыкальные, художественные школы, школы искусств является стабильным в связи с востребованностью у детей и родителей данных видов образования. Увеличение контингента обучающихся не планируется в связи с предельной наполняемостью классов.

С целью улучшения материально-технического состояния и развития перспективных направлений в сфере культуры в городе Слободском построен и в 2016 году введен в эксплуатацию Центр культурного развития и дополнительного образования «Паруса» (далее- ЦКР и ДО «Паруса»).

Данное учреждение культурно - досугового типа осуществляет клубную деятельность, способствует активному досугу горожан. Общее количество зрительских мест 952, из них: 700 мест в здании ДК им. Горького и 252 места в здании ЦКР и ДО «Паруса». Число посещений культурно - досуговых мероприятий, проводимых муниципальными учреждениями, ежегодно увеличивается. В 2017 году количество посетителей составило 143,225 тыс. человек.

Динамика развития основных показателей культуры в городе показаны в таблице 11 Приложения.

Библиотечное обслуживание

На территории города Слободского расположено МКУ «Слободская городская библиотека им. А. Грина» (далее – библиотека им. Грина), состоящая из 3 отделов: Отдел обслуживания, Центр чтения детей и подростков, Центр патриотического воспитания им. Г.П. Булатова.

Число книговыдач литературы в муниципальной библиотеке города Слободского в 2017 году составило 129053 экземпляров. Ежегодно 16,5 тыс. человек являются читателями муниципальной библиотеки.

Посещаемость библиотеки за 2017 год составила 140,3 тыс. читателей. Библиотека им. А. Грина полностью компьютеризирована, подключена к сети

Интернет. Ведется работа по формированию электронного каталога на фонд муниципальных библиотек.

Социальную направленность библиотечного обслуживания приобретает повсеместная практика приоритета обслуживания людей с ограниченными физическими возможностями, содействие их социальной адаптации в обществе через книгу, библиотеку. Библиотека позиционируется как пространство реализации гражданских инициатив, организации интеллектуального досуга, одухотворенного общения, этому служат многочисленные клубные формирования, функционирующие на базе библиотеки им. А. Грина: «Библиофил», «Золотой возраст», «Уроки жизни», «Вятушка».

Музеи

Слободской музейно-выставочный центр (далее - СМВЦ) - одно из крупнейших музейных объединений Кировской области. Находясь в красивом старинном городе, он представляет историю и культуру этого самобытного города. В сочетании с многочисленными архитектурными памятниками, сохранившимися здесь, музей с его уникальной коллекцией оставляет неизгладимое впечатление у каждого гостя.

Комплекс расположен в зданиях, которым присвоен статус памятников архитектуры и истории федерального значения и включает 6 зданий и 6 усадебных построек.

В музейное объединение входят: Краеведческий музей с филиалами – деревянной Михайло-Архангельской церковью (1610г.) и колокольной Спасо-Преображенского собора (1822 г.); Музей-усадьба академика А.Н. Бакулева, Дом–музей Яна Райниса, объединенный в Музей Романтики вместе с автономной экспозицией, посвященной А.С. Грину.

В фондовой коллекции музея СМВЦ более 40 000 предметов. Гордость центра – коллекция русской авангардной живописи начала 20 века, колоколов, храмовой деревянной скульптуры, предметов быта 17-20 веков.

В 2016 году краеведческий музей МБУК «СМВЦ» переехал из здания Благовещенской церкви в здание бывшего купеческого особняка конца 18 -19

веков постройки. Ведутся работы по созданию постоянной экспозиции в новом здании.

В СМВЦ открывается более 50 выставок в год, в том числе персональные и сборные выставки местных художников и мастеров декоративно-прикладного искусства. Музей принимает активное участие в федеральных и региональных грантовых конкурсах музейных проектов.

Ведется краеведческая работа. Два раза в год проводятся научно-практические конференции и чтения.

В музее реализуются 4 образовательные программы для воспитанников детских садов и школьников.

1.2.3.6. Общественная безопасность

Криминогенная обстановка в городе Слободском характеризуется более высоким, по сравнению с другими муниципальными образованиями Кировской области, уровнем преступности. Показатель количества зарегистрированных преступлений на 10000 населения в городе Слободском выше средней по Кировской области и сопоставим с показателями города Кирова.

Уровень преступности по городу Слободскому в сравнении с аналогичным показателем по городу Кирову, Кировской области и Российской Федерации представлен на диаграмме рисунка 30 Приложения.

Ежегодно увеличивается доля преступлений, совершенных в общественных местах, на улицах, лицами в состоянии опьянения и лицами, ранее совершавшими преступления. Её динамика показана на диаграмме рисунка 31 Приложения.

Положительной тенденцией является снижение числа дорожно-транспортных происшествий. Так, с 2014 года по 2017 год число дорожно-транспортных происшествий по городу Слободскому и Слободскому району снизилось на 34%. При этом стоит учитывать тенденцию к существенному увеличению числа автотранспортных средств. Динамика числа дорожно-

транспортных происшествий по годам представлена на диаграмме рисунка 32 Приложения.

В целях предупреждения и стабилизации криминогенной обстановки в городе Слободском реализуются в рамках муниципальной программы «Социальная поддержка, содействие занятости населения и улучшение демографической ситуации в муниципальном образовании «город Слободской»» на 2014-2021 годы муниципальные подпрограммы:

- «Профилактика правонарушений и борьба с преступностью» на 2014-2021 годы;

- «Комплексные меры противодействия немедицинскому потреблению наркотических средств и их незаконному обороту в городе Слободском» на 2014-2021 годы.

В рамках муниципальной программы «Развитие коммунальной и жилищной инфраструктуры, повышение энергетической эффективности, обеспечение безопасности и жизнедеятельности населения города Слободского» на 2014-2021 годы реализуются мероприятия по обеспечению безопасности дорожного движения на территории муниципального образования «город Слободской».

В администрации города созданы межведомственные комиссии по профилактике правонарушений, по повышению безопасности дорожного движения, на заседаниях которых ежеквартально рассматриваются вопросы состояния преступности и профилактики правонарушений, безопасности дорожного движения и минимизации последствий при совершении дорожно-транспортных происшествий.

Функционирует добровольная народная дружина по охране общественного порядка численностью 60 человек, территориальному ОВД в безвозмездное пользование переданы 5 участковых пунктов. Данная работа направлена, прежде всего, на повышение доверия населения к правоохранительным органам, а также в целях снижения бытовой преступности.

В городе Слободском общественную безопасность осуществляют государственные службы безопасности: межмуниципальный отдел Министерства внутренних дел Российской Федерации «Слободской» и Слободской межрайонный отдел вневедомственной охраны ФГКУ «Управление вневедомственной охраны войск национальной гвардии Российской Федерации по Кировской области» и 3 частных охранных предприятия.

В целях обеспечения безопасности населения и защищенности территории города от угроз природного и техногенного характера, для координации действий, предупреждения и ликвидации чрезвычайных ситуаций в администрации города круглосуточно функционирует единая дежурная диспетчерская служба города Слободского. Для обеспечения безопасности, предотвращения гибели людей на водных объектах в городе действует МКУ «Спасательная станция г. Слободского». Результаты поисково-спасательных работ на водах представлены на диаграмме рисунка 33 Приложения.

1.2.3.7. Социальная поддержка

Социальное обслуживание населения города Слободского направлено на удовлетворение социальных потребностей различных категорий населения и представляет собой деятельность социальных служб по социальной поддержке, оказанию социально-бытовых, социально-медицинских, психолого-педагогических, социально-правовых услуг и материальной помощи, проведению социальной адаптации и реабилитации граждан, находящихся в трудной жизненной ситуации.

Всего гражданам города Слободского из бюджета города в 2017 году предоставлялось 8 мер социальной поддержки гражданам.

Меры социальной поддержки за счет средств бюджета города по итогам 2017 года получили 517 человек на общую сумму 5034,0 тыс. рублей.

Объем финансирования в 2017 году семьям, имеющим детей дошкольного возраста, составил 3290,7 тыс. рублей или 61% от общих расходов на социальные выплаты, семьям, имеющим детей школьного возраста 1300,6 тыс.

рублей или 24%, студентам - стипендиатам 25,0 тыс. рублей, иным категориям граждан 752,6 тыс. рублей.

Кроме того, отдельным категориям граждан, проживающим на территории города Слободского, предоставляются меры социальной поддержки по переданным администрации города Слободского полномочиям:

- компенсация части родительской платы за присмотр и уход за детьми в дошкольных образовательных организациях. Количество получателей за 2017 год составило 1430 человек, общий объем финансирования 4445,9 тыс. рублей;

- ежемесячные денежные выплаты на детей-сирот и детей, оставшихся без попечения родителей, находящихся под опекой (попечительством) в приемных семьях. Количество получателей за 2017 год составило 136 человек, общий объем финансирования 11099,0 тыс. рублей.

В городе Слободском социальное обслуживание представляют 2 государственные организации:

- Кировское областное государственное автономное учреждение социального обслуживания «Межрайонный комплексный центр социального обслуживания населения в Слободском районе» (далее – Центр);

- Кировское областное государственное казенное учреждение социальной защиты «Управление социальной защиты населения в Слободском районе» (далее – Управление социальной защиты).

Центр за 2017 год обслужил 15933 человека, в т.ч.:

- граждан пожилого возраста - 5622 человека, из них инвалидов – 1510 человек;

- инвалидов трудоспособного возраста - 352 человека;

- семей с несовершеннолетними детьми - 7981 человек,

- прочих граждан - 1978 человек.

Центр оказывает социальные услуги во всех формах социального обслуживания: в форме социального обслуживания на дому, в стационарной и полустационарной формах. В структуре Центра:

- 1 отделение срочного социального обслуживания;

- 1 отделение по работе с семьями и детьми;
- 10 отделений социального обслуживания на дому граждан пожилого возраста и инвалидов, из них 5 отделений оказывают услуги гражданам, проживающим на территории города Слободской;
- 1 отделение дневного пребывания детей и подростков, граждан пожилого возраста и инвалидов;
- 1 геронтологическое отделение, расположенное в п. Октябрьский;
- 1 отделение временного пребывания детей и подростков.

За 2017 год в форме социального обслуживания на дому число получателей социальных услуг составило 1143 человека, из них граждан пожилого возраста – 1098 человек, оказано 307990 услуг. В полустационарной форме социального обслуживания число получателей социальных услуг составило 482 человека, оказано 21799 услуг. В стационарной форме социального обслуживания общее число получателей социальных услуг составило 187 человек, оказано 82757 услуг.

Центром оказываются срочные социальные услуги, такие как: обеспечение набором продуктов питания; обеспечение одеждой, обувью и предметами первой необходимости, в том числе бывшими в употреблении; содействие в направлении в стационарную организацию социального обслуживания; содействие в организации отдыха и оздоровления детей и подростков; консультирование по услугам, предоставляемым организацией социального обслуживания; оказание помощи в оформлении документов получателя социальных услуг; содействие в трудоустройстве.

Целью работы Управления социальной защиты населения является реализация совокупности социально-экономических мероприятий, проводимых государством, и направленных на обеспечение нетрудоспособных граждан, оказание адресной помощи малоимущим слоям населения, помощи гражданам, попавшим в экстремальные ситуации, в том числе беженцам и переселенцам. Получателями мер социальной поддержки является около 40 тысяч человек. В месяц в среднем обслуживается до 1500 человек.

Оказание социальной помощи гражданам за счет всех уровней бюджетов имеет адресный характер и направлено на поддержку наиболее незащищенной категории граждан - детей, либо семей, имеющих детей, нуждающихся в особом внимании. Ежегодно более 80% средств, выделенных из бюджета города на оказание мер социальной поддержки, расходуется на воспитанников и обучающихся муниципальных дошкольных и общеобразовательных организаций.

1.3. Ключевые проблемы социально-экономического развития города

Для определения конкурентной позиции города и выявления стратегических направлений его развития в процессе работы над Стратегией были проведены анкетирование и SWOT- анализ среди населения города и членов экспертной группы. Полученная информация позволила определить наиболее значимые социальные и экономические особенности города, разделить эти особенности на сильные и слабые, сопоставить с возможностями и угрозами на пути развития.

SWOT – анализ развития городского округа «город Слободской»

Конкурентные преимущества (сильные стороны)	Внутренние сдерживающие факторы (слабые стороны)
1. Географическое положение, транспортная доступность. 2. Экономический потенциал. 3. Высокий образовательный уровень населения. 4. Диверсифицированный рынок профессий. 5. Комплексность застройки городской территории. 6. Высокий уровень оснащенности жилищного фонда различными видами благоустройства. 7. Организационная инфраструктура поддержки малого и среднего предпринимательства. 8. Развитая сеть социальных учреждений. 9. Использование программно-проектного подхода в планировании. 10. Развитая сеть лечебно-профилактических и аптечных учреждений. 11. Представлены все звенья системы	1. Сложная демографическая ситуация. 2. Высокий уровень износа основных фондов промышленных предприятий. 3. Отсутствие газификации города природным газом, высокая стоимость тарифов на энергоносители. 4. Слабая интеграция науки, образования и бизнеса. 5. Расположение в городской черте промышленных предприятий. 6. Рост доли ветхого и аварийного жилья. 7. Плохая кадровая обеспеченность и низкая квалификация кадров в сфере потребительского рынка. 8. Низкая социальная активность, разобщённость предпринимателей. 9. Высокий уровень заболеваемости населения. 10. Дефицит мест в детских садах. 11. Старение педагогических кадров. 12. Недостаточно адаптированная к

<p>образования.</p> <p>12. Налажена система социального партнерства и межведомственного взаимодействия по решению проблем детства.</p> <p>13. Ведется работа по развитию одаренности детей.</p> <p>14. Богатая история города.</p> <p>15. Доступность и разнообразие услуг, предоставляемых в сфере культуры.</p> <p>16. Наличие развитой спортивной инфраструктуры.</p>	<p>современным условиям хозяйствования система профессионального образования.</p> <p>13. Износ материально-технической базы объектов социальной сферы.</p> <p>14. Отток молодежи в крупные города.</p> <p>15. Наличие неиспользуемых производственных мощностей.</p>
<p>Благоприятные возможности для будущего развития</p>	<p>Потенциальные риски</p>
<p>1. Стабильное экономическое развитие.</p> <p>2. Человеческий капитал.</p> <p>3. Потребительский рынок и малое и среднее предпринимательство.</p> <p>4. Становление новых механизмов частно-государственного партнерства.</p> <p>5. Участие в федеральных и областных программах и проектах.</p> <p>6. Формирование положительного имиджа города Слободского.</p> <p>7. Позиционирование города Слободского, как динамично развивающегося промышленного города.</p> <p>8. Востребованность продукции предприятий основной отраслевой специализации города.</p> <p>9. Развитие кластерной формы организации бизнеса.</p>	<p>1. Снижение сырьевой базы деревоперерабатывающей отрасли.</p> <p>2. Несовершенство системы финансирования.</p> <p>3. Старение населения.</p> <p>4. Миграция населения.</p> <p>5. Возрастание техногенной нагрузки на окружающую среду.</p> <p>6. Ужесточение конкуренции со стороны других динамично развивающихся городов Кировской области.</p> <p>7. Возрастание дефицита кадров.</p>

Интегральная оценка социально-экономической ситуации в городе Слободском на начало 2019 года представлена в таблице 12 Приложения к Стратегии.

Сильные стороны города характеризуются в первую очередь тем, что город имеет благоприятное географическое положение, в нём исторически сосредоточилось достаточное количество крупных предприятий различных отраслей промышленности. На данных предприятиях сохранились достаточно высокая технология, квалифицированные кадры, возможность усилить рост производства за счет использования свободных либо законсервированных промышленных площадок. Также наиболее значимой из сильных сторон потенциала города является значительное культурное и историческое наследие

города, высокий образовательный уровень населения города, значительный туристический потенциал.

В тоже время наличие слабых сторон, если их не учитывать, будет препятствовать достижению позитивного, поступательного развития города и способствовать развитию угроз. Наиболее слабой стороной, отмеченной всеми экспертами, является сфера жилищно-коммунального хозяйства. Проблемы, связанные с теплоснабжением города, а именно отсутствие централизованной трубопроводной системы газоснабжения, высокая стоимость тепловой энергии, высокий физический износ инженерных коммуникаций, изношенность основных фондов требуют пристального внимания. Именно решение данных вопросов может дать позитивный толчок для жилищного строительства, снижения бюджетных расходов на содержание социальной сферы, снижение себестоимости на производство промышленной продукции в городе и, как следствие, повышение её конкурентоспособности.

Таким образом, поиск разумного баланса между отмеченными характеристиками социально-экономического развития города позволит провести корректировку слабых сторон в сторону снижения их негативного воздействия, использовать сильные стороны как потенциальную основу для формирования конкурентных преимуществ социально-экономического развития города.

2. СТРАТЕГИЧЕСКОЕ ВИДЕНИЕ РАЗВИТИЯ ГОРОДА

2.1. Миссия, стратегическая цель и приоритеты развития

МИССИЯ ГОРОДА.

С учетом особенностей территории, миссия муниципального образования «город Слободской», в долгосрочной перспективе, может быть сформулирована следующим образом:

Слободской - город комфортный для проживания, перспективный для развития производств и интересный для туризма.

ИМИДЖ ГОРОДА.

Слободской – старинный город с современным высоким качеством жизни.

ГЛАВНАЯ СТРАТЕГИЧЕСКАЯ ЦЕЛЬ.

Главная стратегическая цель развития – создание экономически благополучного и социально комфортного пространства на территории города Слободского.

Выбор приоритетных стратегических направлений развития города Слободского обусловлен итогами анализа его исходных конкурентных возможностей и ориентирован на положения Стратегии социально-экономического развития Кировской области и Концепцию долгосрочного развития социально-экономического развития Российской Федерации.

Таким образом, определены следующие приоритетные стратегические направления развития:

- 1) развитие экономического потенциала;
- 2) развитие и укрепление человеческого потенциала;
- 3) улучшение условий проживания и ведения бизнеса на территории;
- 4) повышение эффективности системы управления.

В рамках каждого направления разрабатываются муниципальные программы и проекты, направленные на реализацию Стратегии.

2.2. Основные стратегические направления и их цели

2.2.1. Развитие экономического потенциала

Развитие экономического потенциала как совокупность мер и действий экономической политики по выбору и осуществлению экономических решений, направленных на стабилизацию экономических процессов, определяет достижение общественно значимых результатов по всем направлениям развития города.

Экономическая политика объединяет в себе выполнение следующих задач:

- 1) совершенствование бюджетной и налоговой политики;
- 2) диверсификация и развитие экономики
- 3) создание благоприятного инвестиционного климата, повышение инвестиционной привлекательности города.

При реализации в полной мере поставленных задач данное направление развития позволит достичь такого эффективного перераспределения доходов, при котором будут достигнуты результаты во всех направлениях развития города Слободского.

Задача 1. Совершенствование бюджетной и налоговой политики

Целью задачи является содействие социальному и экономическому развитию города Слободского при безусловном повышении эффективности и результативности бюджетных расходов, наиболее полное удовлетворение спроса населения на муниципальные услуги, повышение качества этих услуг.

В соответствии со Стратегией экономической безопасности Российской Федерации на период до 2030 года, утвержденной Указом Президента Российской Федерации от 13.05.2017 № 208, приоритетами бюджета города Слободского являются инвестиции в человеческий капитал и повышение качества жизни граждан, создание благоприятного инвестиционного климата.

Приоритетными направлениями работы при выполнении задачи являются:

- 1) Формирование сбалансированного бюджета города Слободского:
 - обеспечение прозрачности и открытости местного бюджета;
 - определение источников финансирования дефицита местного бюджета;
 - оптимизация бюджетных расходов.
- 2) Содействие устойчивому росту экономики, благоприятному инвестиционному климату:

- увеличение расходов инвестиционного характера, придание бюджету не только социальной, но и инвестиционной направленности;

- стимулирование инвестиционной деятельности малого предпринимательства.

3) Развитие человеческого потенциала:

- безусловная реализация Указов Президента Российской Федерации в части повышения оплаты труда отдельным категориям работников в сферах образования и культуры;

- ежегодная индексация фонда оплаты труда работников организаций бюджетной сферы (возможно в отдельных отраслях);

4) Финансовое обеспечение муниципальных обязательств и общенациональных приоритетов:

- безусловное исполнение действующих обязательств;

- реализация задач программ приоритетных национальных проектов, муниципальных программ;

- повышение результативности бюджетных расходов.

5) Реализация мероприятий, направленных на увеличение поступлений доходов местного бюджета:

- оптимизация налоговых льгот по местным налогам;

- повышение эффективности управления неналоговыми поступлениями, повышение финансовой обеспеченности местного бюджета, увеличение поступлений от штрафов;

- осуществление всего комплекса мероприятий, в частности работы «мобильных групп» по выявлению неучтенных объектов недвижимости и земельных участков с целью их налогообложения и увеличения поступлений в доход местного бюджета.

При решении задачи данного направления развития планируется достижение наиболее рационального использования денежных средств бюджета города в зависимости от текущих и запланированных потребностей.

Муниципальные услуги полностью удовлетворяют спрос со стороны населения при высоком качестве этих услуг.

Задача 2. Диверсификация и развитие экономики

Главной целью решения задачи является экономическая безопасность города Слободского за счет диверсификации экономики на основе кластерного подхода: укрепление крупных предприятий города, малых производственных предприятий, развитие сферы услуг.

Диверсификация, как возможность расширения ассортимента выпускаемой продукции промышленных предприятий города и переориентации рынков сбыта, освоения новых видов производств, влияет на повышение эффективности производств, получение экономической выгоды, предотвращение банкротства предприятий.

Основными механизмами при решении задачи являются:

1) Взаимодействие с крупными промышленными предприятиями (использование эффекта социальной ответственности крупных предприятий для социально-экономической стабильности города).

Мероприятие по взаимодействию с крупными промышленными предприятиями необходимо для обеспечения стабильного социально-экономического развития города.

Экономика города Слободского базируется на деятельности предприятий: АО «Красный якорь», ООО «Спичечная фабрика «Белка-Фаворит», ОАО «Слободской машиностроительный завод», ОАО «Слободской мясокомбинат» и ООО «Кондитерская фабрика».

Основными проблемами на пути развития крупных предприятий являются:

- высокая конкуренция на рынке сбыта производимых товаров;
- недостаточный уровень загрузки производственных мощностей на предприятиях;
- ограниченность энерго-сырьевых ресурсов;

- возрастающий дефицит квалифицированных кадров.
- нестабильность производства.

Взаимодействие органов власти с крупными промышленными предприятиями позволяет оказать содействие:

- в поиске решений выхода из возможных кризисных ситуаций крупных предприятий города, таких как: отключение от энергоресурсов, остановка производств, массовое высвобождение персонала и др.;
- в модернизации и создании новых рабочих мест;
- в разработке, продвижении и реализации инвестиционных проектов;
- в улучшении экологической безопасности.

2) Поддержка развития малого и среднего предпринимательства с целью обеспечения стабильной занятости населения города, увеличение объема сектора малого и среднего предпринимательства в экономике.

Основными проблемами, препятствующими развитию малого и среднего предпринимательства в городе Слободском, являются:

- недостаток собственных ресурсов, затрудненный доступ к источникам финансирования у субъектов малого и среднего предпринимательства, особенно на стадии становления;
- невысокая профессиональная подготовка кадрового персонала.

В рамках решения поставленной задачи приоритетом становится реализация следующих мероприятий по поддержке и развитию малого и среднего предпринимательства:

- повышение эффективности объектов инфраструктуры, ориентированных на поддержку вновь создаваемых субъектов малого предпринимательства;
- внедрение действенного механизма кредитования стартового капитала через объединение возможностей государства и коммерческих финансовых институтов;
- вовлечение в активную предпринимательскую деятельность молодежи с помощью программ обучения основам предпринимательской деятельности, мероприятий, направленных на пропаганду предпринимательства;

- содействие выходу из «тени» самозанятых граждан;
- реализация муниципальных программ поддержки и развития малого и среднего бизнеса;
- обеспечение соблюдения законодательства в части доступа малых предприятий к системе государственного и муниципального заказа;
- реализация постоянно действующих программ, стимулирующих создание дополнительных рабочих мест на малых предприятиях;
- повышение заинтересованности субъектов малого и среднего предпринимательства во взаимодействии с местным самоуправлением в решении социально значимых вопросов города.

Таким образом, ожидания от реализации данного направления следующие:

- сохранение тенденции увеличения числа субъектов малого и среднего предпринимательства;
- совершенствование механизмов поддержки субъектов малого и среднего предпринимательства;
- развитие организаций инфраструктуры поддержки субъектов малого и среднего предпринимательства;
- совершенствование мер муниципальной поддержки субъектов малого и среднего предпринимательства и обеспечение участия города в государственных программах поддержки малого и среднего предпринимательства.

Кроме того, рост численности малых и средних предприятий будет способствовать формированию конкурентной среды, насыщению рынков товарами и услугами, обеспечению занятости населения, увеличению налоговых поступлений в бюджет города Слободского.

Задача 3. Создание благоприятного инвестиционного климата, повышение инвестиционной привлекательности города

Город Слободской является одной из крупнейших промышленных площадок с выгодным географическим положением и имеет все шансы для привлечения инвестиций на свою территорию.

Целями являются обеспечение экономического подъема за счет привлечения инвестиций в эффективные и конкурентоспособные производства, активизация процессов инвестиционной деятельности на территории города, обеспечение направленности инвестиций на реализацию Стратегии социально-экономического развития города Слободского до 2030 года.

Основными проблемами на пути достижения целевых показателей, являются:

1) значительные инфраструктурные ограничения, характерные для города Слободского, прежде всего, в области транспорта и газификации;

2) недостаточные объемы финансирования для комплексной государственной и муниципальной поддержки частных инвесторов;

3) низкая инвестиционная активность хозяйствующих субъектов, особенно малого предпринимательства.

По данному направлению развития планируется:

- привлечение инвестиций на территорию города и диверсификация экономики города с ориентацией на высокотехнологичные производства (производства лесопереработки, строительных материалов), туризма;

- обеспечение роста инвестиционной активности хозяйствующих субъектов;

- оптимальное использование прямого бюджетного инвестирования;

- предоставление потенциальным инвесторам информации о возможностях территории через информационные ресурсы сети «Интернет»;

- оценка регулирующего воздействия муниципальных нормативных правовых актов;

- сокращение административных барьеров;

- реализация государственно-частного партнерства с привлечением предприятий всех масштабов к созданию инвестиционных проектов по развитию различных сфер деятельности;

- модернизация и техническое перевооружение ведущих предприятий городского округа, расширение масштабов их деятельности.

Необходимо проведение работы по повышению инвестиционной привлекательности для организаций строительного комплекса. Особенно это актуально в сфере жилищного строительства и жилищно-коммунального хозяйства. Именно жилищно-коммунальный комплекс сегодня требует особых вложений для проведения полноценной и качественной модернизации. Целесообразно предлагать инвесторам принять участие в реализации социальных и туристических проектов.

На период действия Стратегии на территории города Слободского планируется реализация следующих инвестиционных проектов:

- продолжение инвестиционного проекта по строительству, модернизации и реконструкции теплоэнергетики;

- инвестиционный проект по газификации города Слободского;

- инвестиционная программа ООО «Предприятие по утилизации бытовых и промышленных отходов» по развитию объектов, используемых для утилизации твердых бытовых отходов, на 2016-2025 годы;

- рекультивация закрытой санкционированной свалки ТБО 7,3 Га;

- строительство здания детского сада на 110 мест;

- строительство здания общеобразовательной школы на 1000 мест;

- строительство спортивного зала для единоборств;

- строительство плавательного бассейна площадью 275 кв.м. и другие проекты.

При достижении поставленной задачи прогнозируются следующие ожидания:

- город Слободской будет развиваться одновременно, как промышленный, торговый и транспортно-логистический центр;

- структура экономики города будет иметь более сбалансированный характер;

- город останется крупным промышленным центром, с преобладанием лесоперерабатывающих, обрабатывающих производств, пищевой и легкой промышленности.

2.2.2 Развитие и укрепление человеческого потенциала

Главная цель стратегического направления - обеспечение высоких стандартов благосостояния человека, социального благополучия и согласия.

Данное направление ставит четыре задачи развития:

- 1) демографическое развитие, повышение качества социальной помощи и медицинских услуг;
- 2) развитие системы образования города Слободского;
- 3) развитие физической культуры и спорта, молодежной политики;
- 4) развитие культуры и туризма.

Обеспечение высоких стандартов благосостояния человека, социального благополучия и согласия позволит сохранить здоровье населения города Слободского, сформировать приверженность населения к здоровому образу жизни, обеспечить доступность и качество образования, повысить доступность культурных благ и удовлетворить потребности в свободной культурно-творческой самореализации, увеличить благосостояние города Слободского, сформировать комфортную среду для проживания всех жителей города Слободского.

Наряду с повышением уровня благосостояния граждан реализация данной цели предполагает формирование здорового гражданского общества, развитие творческого потенциала человека, создание возможностей для удовлетворения его социально - значимых потребностей, включая наиболее важную для общества потребность в самореализации.

Задача 1. Демографическое развитие, повышение качества социальной помощи и медицинских услуг

Цель - повышение качества жизни граждан, имеющих право на меры социальной поддержки, а также качества и доступности медицинской помощи, улучшение на этой основе показателей здоровья населения, рост средней продолжительности жизни и снижение смертности.

Выполнение задачи осуществляется при развитии следующих направлений:

1. Улучшение демографической ситуации путем осуществления мер по снижению заболеваемости и смертности, создания предпосылок для стабилизации и увеличения рождаемости и продолжительности жизни населения.

Интенсивное развитие сферы здравоохранения:

- реализация пилотного проекта по лекарственному страхованию (обеспечение бесплатными лекарственными средствами при гипертонической и ишемической болезнях сердца);

- приобретение оборудования для усовершенствования процесса реабилитации после острого коронарного синдрома (ОКС), острого нарушения мозгового кровообращения (ОНМК) и травматических больных;

- систематизация данных, ведение электронных историй болезни и амбулаторных карт в комплексной медицинской информационной системе и прочие мероприятия.

Для положительных сдвигов в снижении смертности необходимо проведение профилактических, медицинских осмотров и диспансерного наблюдения декретированных возрастных групп. Проведение целевых медицинских осмотров населения по раннему выявлению гипертонической болезни, онкологических заболеваний на ранних стадиях.

Осуществление работы по аттестации рабочих мест для выявления и устранения вредных факторов, влияющих на здоровье.

Обеспечение жесткого контроля за применением труда женщин на работах с особо вредными и опасными условиями труда.

Повышение уровня информированности населения о мерах профилактики социально-значимых заболеваний. Повышение санитарной грамотности населения в вопросах здорового образа жизни через средства массовой информации, Центры здоровья, личные беседы медицинских работников.

2. Совершенствование мер предоставления социальной поддержки населению города, достижение высоких стандартов социальной защиты населения за счет реализации мер по повышению эффективности адресной системы социальной помощи; обеспечение высокого уровня охвата социально уязвимых групп населения мерами социальной защиты; развитие системы социального обслуживания:

- Предоставление льготы в виде снижения (освобождения) платы, взимаемой с родителей за присмотр и уход за детьми в муниципальных дошкольных образовательных организациях.

- Предоставление льготы в виде освобождения платы за услугу по организации питания обучающихся муниципальных общеобразовательных организаций.

- Предоставление земельных участков под индивидуальное жилищное строительство гражданам, имеющим трех и более детей.

- Социальная поддержка семей, которые на стадии репродуктивного родительства сталкиваются с различными напряженными ситуациями, испытывая те или иные стрессы и проблемы, что может вести к их распаду, мешает им удовлетворить имеющуюся у них потребность в детях, ведет к росту заболеваемости и смертности их членов.

Важное место в политике, направленной на повышение рождаемости и укрепление семьи, должна занимать подготовка детей и подростков к семейной жизни. Она должна быть направлена на формирование духовно-

нравственных ценностей, ценности семьи, идеала стабильного официально зарегистрированного брака с несколькими детьми, здорового образа жизни.

Задача 2. Развитие системы образования

Цель развития - обеспечение доступности качественного дошкольного, общего и дополнительного образования в городе Слободском, соответствующего требованиям инновационного социально-экономического развития.

Для решения данной задачи необходимо:

1) обеспечение стопроцентной доступности дошкольного образования для детей в возрасте от 2 месяцев до 3 лет и сохранение стопроцентной доступности дошкольного образования для детей в возрасте от 3 до 7 лет;

2) обеспечение качественного общего образования, соответствующего требованиям социально-экономического развития региона;

3) увеличение удельного веса численности детей в возрасте от 5 до 18 лет, получающих услуги дополнительного образования в общей численности детей этого возраста до 75%, в том числе за счет развития программ дополнительного образования на базе общеобразовательных организаций, в том числе технической и естественно-научной направленности не менее 10%;

4) создание условий для обучения детей с особенностями развития;

5) привлечение и закрепление молодых специалистов в образовательных учреждениях города.

Для обеспечения качественного образования будут использованы следующие пути реализации:

- обеспечение доступности качественного образования за счет строительства, реконструкции, ремонта зданий образовательных организаций;

- формирование образовательной среды в соответствии с современными тенденциями развития образования;

- содействие профессиональному самоопределению обучающихся с учетом потребностей рынка труда;

- равные возможности и доступность качественного образования для различных категорий воспитанников и обучающихся, включая обеспеченность местами детей муниципальных дошкольных образовательных учреждениях, организация обучения в муниципальных общеобразовательных организациях в одну смену, развитие образования путем создания современной инфраструктуры, удобных и комфортных условий, совершенствование содержания и технология обучения и воспитания с учетом применения новых образовательных и информационно-коммуникационных технологий будут являться важным ресурсом устойчивого развития повышения конкурентноспособности города Слободского в формировании и накоплении интеллектуального потенциала.

Ожидаемы результаты:

- обеспечение доступности дошкольного образования детям в возрасте от нуля до 7 лет;

- обеспечение доступности и качества общего образования в соответствии с современными требованиями;

- увеличение доли детей в возрасте от 7 до 18 лет, занимающихся по дополнительным общеобразовательным программам технической и естественно-научной направленности.

Итогом работы по основным стратегическим направлениям по развитию системы образования города Слободского станет повышение качества и доступности образования.

Задача 3. Развитие физической культуры, спорта и молодежной политики

Цель – укрепление физического и нравственного здоровья населения, внедрение здорового образа жизни, совершенствование системы подготовки спортсменов высокого класса и спорта высших достижений, развитие инфраструктуры отрасли, создание условий для повышения степени интеграции молодежи в социально-экономические и общественно-политические отношения, системного и комплексного развития потенциала молодых людей.

Для решения поставленной задачи необходимо:

- Привлечение населения города Слободского к здоровому образу жизни, увеличение количества жителей города Слободского, систематически занимающихся физической культурой и спортом.;

- Совершенствование системы подготовки спортсменов высокого класса, поддержка общественных организаций спортивной направленности.

- Привлечение к систематическим занятиям адаптивной физической культурой и избранными видами двигательной деятельности максимально большого количества лиц с ограниченными возможностями здоровья.

- Создание и развитие эффективной и доступной инфраструктуры физической культуры и спорта для различных групп населения, в том числе для лиц с ограниченными возможностями здоровья.

- Привлечение население города к мероприятиям по выполнению нормативов комплекса Всероссийский физкультурно-спортивный комплекс «Готов к труду и обороне» (далее - ГТО).

- Гражданско-патриотическое воспитание молодежи, содействие формированию правовых, культурных ценностей в молодежной среде. Историко-культурное воспитание молодых граждан, формирование знаний о культурно исторических традициях России, Кировской области и города Слободского, навыков межкультурного диалога.

- Предоставление мер государственной поддержки в решении жилищной проблемы молодым семьям.

- Развитие потенциала молодежи и его использование в интересах инновационного развития города предполагает развитие эффективных моделей и форм вовлечения молодежи в трудовую и экономическую деятельность.

Увеличится уровень фактической обеспеченности населения города Слободского спортивными сооружениями (строительство плавательного бассейна с ванной 25м x11м., строительство пристроя к спортивному комплексу «Красный якорь» (для тренировочного процесса отделении дзюдо и бокса),

строительство спортивных площадок (хоккейная коробка, баскетбольная площадка).

Все это позволит расширить структуру спортивных объектов и перечень предоставляемых услуг в области физической культуры и спорта, удовлетворить потребности жителей города в занятиях физической культурой и спортом, увеличить оснащение спортивным оборудованием, создать условия для реабилитационных мероприятий (особенно для маломобильных групп) и занятий избранным видом спорта. Будут закончены ремонтные работы по реконструкции стадиона «Труд», который в своем новом виде позволит проводить спортивные мероприятия на новом уровне и с высоким комфортом.

Реализация программ поддержки молодежного предпринимательства; вовлечение молодых людей в деятельность органов местного самоуправления повысит социальную активность и полноценную самореализацию молодежи во всех сферах жизнедеятельности.

Задача 4. Развитие культуры и туризма

Цель - повышение качества жизни всех членов общества путем создания условий для доступа к культурным ценностям и творческой реализации, усиление влияния культуры на процессы социальных преобразований и экономического развития города Слободского, создание благоприятных условий для устойчивого развития туризма.

Достижение цели осуществляется через:

- Повышение доступности и качества услуг, оказываемых населению в сфере культуры и туризма.

- Обеспечение условий для развития инновационной деятельности организаций культуры, туристического бизнеса.

- Создание условий для сохранения и развития кадрового и творческого потенциала в сферах культуры и туризма.

- Совершенствование организационных, экономических и правовых механизмов развития культуры.

Реализация планов библиотеки им. А. Грина по расширению возможностей традиционных подразделений библиотеки, создание дополнительных виртуальных площадок в блогах, социальных сетях, вики- и медиа- хостинге, читального зала под открытым небом, возможность использовать услуги библиотеки через мобильное приложение.

Подготовка имеющихся природных объектов к использованию в целях событийного и делового туризма; развитие сети городских особо охраняемых природных территорий рекреационного назначения; развитие уникальных историко-культурных характеристик города.

Благодаря решению поставленных задач улучшится качество предоставления услуг культурно-развлекательной направленности, будут созданы условия получения их маломобильными группами населения.

2.2.3. Улучшение условий проживания и ведения бизнеса на территории

Главная цель направления - обеспечение комфортных условий проживания населения, повышение качественной составляющей коммунальных услуг, создание в городе социально-экономических условий для развития жилищно-коммунального комплекса, развитие транспортной системы.

Направление улучшения качества городской среды достигается решением следующих задач:

- 1) комплексное развитие системы коммунальной инфраструктуры;
- 2) развитие транспортной инфраструктуры;
- 3) развитие жилищного строительства, обеспечений населения доступным и качественным жильем;
- 4) создание комфортной городской среды;
- 5) обеспечение общественной безопасности;
- 6) рациональное и безопасное природопользование.

Развитие данного направления позволит вывести предоставление коммунальных услуг населению на новый уровень, отвечающий современным

требованиям, повысить эффективность и качество транспортной инфраструктуры, общественной безопасности в городе Слободском.

В то же время, улучшение качества жизни населения невозможно без актуализации комплексного территориального планирования по развитию города Слободского. Актуализация до 2030 года территориального планирования позволит обеспечить создание комплексной взаимосвязанной системы стратегического и территориального планирования в целях эффективного управления развитием территории города.

Задача 1. Комплексное развитие систем коммунальной инфраструктуры

Цель- обеспечение населения комфортным проживанием на территории города Слободского за счет совершенствования инженерного обустройства и повышения качества предоставляемых коммунальных услуг и ресурсов.

Выполнение задачи осуществляется путем реализации следующих мероприятий:

- Постоянная реконструкция и модернизация основных фондов с одновременным сохранением устойчивости систем тепло и водоснабжения.

- Создание условий для газификации природным газом объектов социальной и жилищно-коммунальной сферы и обеспечения надежности системы газоснабжения.

- Установка систем автоматического контроля и управления технологическими процессами; реконструкция и строительство котельных.

- Формирование целостной системы управления процессом энергосбережения и повышения энергетической эффективности экономики города Слободского.

- Повышение энергетической эффективности в муниципальной сфере.

- Повышение качества жизни населения за счет снижения затрат на оплату жилищно-коммунальных услуг и обеспечения права граждан на благоприятную окружающую среду.

При решении поставленной задачи улучшатся условия проживания в сложившейся жилой застройке и развитие периферийных территорий города Слободского. Данные условия можно охарактеризовать следующими ожидаемыми результатами:

- Строительство газопровода природного газа в городе Слободском.

- Высокая очистка сточных вод за счет модернизации очистных сооружений хозяйственно-бытовой канализации, снижение уровня загрязненности сточных вод, благодаря модернизации внутриквартальных канализационных сетей, очистных сооружений хозяйственно-бытовой канализации с установкой модернизированных решеток.

- Модернизация, строительство, реконструкция магистральных, квартальных сетей водоснабжения, водоотведения, газоснабжения.

- Строительство новых котельных и реконструкция существующих котельных под поставку природного газа.

- Модернизация существующих линий городского освещения с переходом на энергосберегающие технологии, осуществление возможности диспетчеризации и мониторинга за текущим состоянием, а также развитие системы уличного освещения.

Указанные направления развития для достижения цели окажут значительное стимулирующее влияние на развитие коммунальной инфраструктуры, ускорится процесс предоставления качественных коммунальных услуг в жилищном фонде, поставка природного газа положительно повлияет на снижение тарифов теплоснабжения, снимется негативная социальная напряженность горожан при решении вопросов жилищно-коммунального характера.

Задача 2. Развитие транспортной инфраструктуры

Цель – обеспечение сохранности улично-дорожной сети, сети автомобильных дорог общего пользования местного значения, повышение

безопасности дорожного движения и удовлетворение населения города качественным обслуживанием пассажирского автотранспорта.

Для решения задачи необходимо:

- Создание рациональной транспортной инфраструктуры, с учетом современного и перспективного уровня автомобилизации населения.

- Приведение в надлежащее состояние улично-дорожной сети, внутриквартальных и дворовых территорий и элементов ее обустройства.

- Приведение асфальтового покрытия и искусственных сооружений автомобильных дорог общего пользования местного значения в соответствие с нормативными требованиями.

- Обеспечение развития объектов дорожного хозяйства улично-дорожной сети.

- Обеспечение непрерывного и безопасного движения автотранспорта и пешеходов.

- Реализация мероприятий Программы комплексного развития транспортной инфраструктуры муниципального образования «город Слободской» на период до 2025 года, утвержденной постановлением администрации города Слободского от 06.10.2016 № 2196.

Ожидаемым результатом выполнения поставленной задачи будет развитая и качественная транспортная инфраструктура, использование которой сделает более доступными удаленные населенные пункты, места досуга и садоводства жителей города.

Задача 3. Развитие жилищного строительства, обеспечение населения доступным и качественным жильем

Цель – повышение доступности жилья для населения города Слободского, а также обеспечение соответствия объемов комфортного жилищного фонда потребностям населения, создание условий для формирования и предоставления земельных участков под объекты строительства.

Одной из важнейших проблем жилищно-коммунальной реформы является проблема ликвидации ветхого и аварийного жилищного фонда. Его наличие не только ухудшает внешний облик, понижает инвестиционную привлекательность города и сдерживает развитие городской инфраструктуры, но и создает потенциальную угрозу безопасности и комфортности проживания граждан, ухудшает качество предоставляемых коммунальных услуг, повышает социальную напряженность в обществе.

При решении поставленной задачи необходимо:

- Создание условий для комплексного освоения территорий, в том числе за счёт освоения незастроенных территорий, выделения земельных участков для индивидуального жилищного строительства.

- Повышение качества условий проживания граждан на территории города Слободского за счет формирования жилищного фонда для переселения из жилых помещений, признанных аварийными, непригодными для проживания.

- Ликвидация в среднесрочной перспективе аварийного и ветхого жилья, что позволит размещать на освободившихся и реконструируемых территориях новые социально-значимые объекты, новые жилые дома, изменить и сделать привлекательнее облик города.

- Сокращение преждевременного старения жилищного фонда за счет повышения качества его эксплуатации, проведение своевременного текущего и капитального ремонтов.

- Проведение работ для приспособления жилых помещений инвалидов и общего имущества в многоквартирных домах для обеспечения условий их доступности для инвалидов и других маломобильных групп населения.

- Развитие новых технологий строительства жилых домов.

Предполагается, что в ближайшие годы наиболее активно будут развиваться и застраиваться территории, расположенные в лучших ландшафтно-рекреационных условиях, осваиваемые как под малоэтажное, коттеджное строительство (2-е жилье), так и под индивидуальное жилье. При решении задачи ожидается повышение уровня жилищной обеспеченности населения,

эффективное использование территориальных ресурсов, формирование рациональной планировочной структуры города как единого социально-экономического пространства.

Задача 4. *Создание комфортной городской среды*

Цель - создание условий для системного повышения качества и комфорта городской среды на всей территории города Слободского.

Основными проблемами на пути достижения цели по данному направлению развития можно выделить:

- наличие большого количества заброшенных общественных зон,
- вандализм, равнодушие граждан к общественной собственности,
- плохое содержание уличной инфраструктуры – тротуаров, освещения, зеленых насаждений, малых архитектурных форм,
- неухоженные дворы,
- среда, агрессивная к маломобильным группам населения.

Для достижения результата необходимо:

- Формирование индивидуального облика городского округа, отвечающего современным архитектурным и эстетическим требованиям.
- Усиление общественной, культурной и досуговой роли ядра исторически сложившегося центра города Слободского вдоль улиц Советской, Вятской.
- Улучшение внешнего вида города, благоустройство парков и скверов, площадей и мест города, имеющих историческое и культурное значение.
- Устойчивое поэтапное развитие и создание гуманной среды, отвечающей современным нормам жизни и формирующей положительный психоэмоциональный климат в жилой зоне города.
- Устранение избыточной навязчивой рекламы.
- Оптимизация функционального использования территорий.
- Максимальное сохранение природных лесных массивов, парков и использование их в рекреационных целях.

В результате решения задачи город развивается как неотъемлемая часть ядра Кировской городской агломерации, усиливает свое административное и культурно-бытовое влияние на территорию центра Кировской области.

Предлагаемые мероприятия, а также увеличение капиталовложений в развитие производства муниципального образования, развитие рекреационной деятельности позволяет осуществить переход к новой системе расселения с наименьшими материальными затратами при максимальном использовании существующего жилого фонда, культурно-бытовых и производственных зданий и сооружений. Реализация намечаемых мероприятий, создание сети учреждений городского обслуживания и усиление транспортной сети приведут к поэтапному формированию соподчиненных систем взаимосвязанных населенных мест.

Задача 5. Обеспечение общественной безопасности

Цель - защита жизни, здоровья, прав и свобод граждан, собственности, интересов общества и государства от преступных и иных противоправных посягательств, предупреждение возникновения и развития чрезвычайных ситуаций на территории города Слободского.

Для достижения цели поставленной задачи необходимы:

- Совершенствование системы социальной профилактики правонарушений, направленной на активизацию борьбы с пьянством, алкоголизмом, преступностью, безнадзорностью, беспризорностью несовершеннолетних; реабилитацию лиц, освободившихся из мест лишения свободы.

- Повышение оперативности реагирования на сообщения о преступлениях и правонарушениях за счет внедрения технических средств контроля над ситуацией в общественных местах.

- Координация деятельности субъектов системы профилактики в предупреждении правонарушений.

- Предупреждение опасного поведения участников дорожного движения и повышение уровня безопасности транспортных средств на территории города Слободского.

- Повышение эффективности деятельности по оказанию помощи лицам, пострадавшим в дорожно-транспортных происшествиях на территории города Слободского.

- Реализация системы мер по подготовке населения в области защиты от чрезвычайных ситуаций.

- Осуществление комплексных мероприятий по реконструкции и обеспечению готовности действующих местных систем оповещения населения.

- Разработка и реализация системы мер по обеспечению пожарной безопасности территории городского округа.

В результате проведенных мероприятий ожидается стабилизация и дальнейшее снижение уровня состояния преступности на территории города Слободского, снижение смертности и травматизма на дорогах, минимизация количества пожаров и чрезвычайных ситуаций.

Ожидаемые результаты напрямую зависят от экономического эффекта, определяемого через размер спасенных от пожаров материальных средств и имущества населения, а также социального эффекта - созданием условий для защиты населения от пожаров, чрезвычайных ситуаций природного и техногенного характера, повышение готовности сил и средств к проведению аварийно-спасательных работ.

Задача 6. Рациональное и безопасное природопользование

Целью рационального и безопасного природопользования является обеспечение благоприятного состояния окружающей среды как необходимого условия улучшения качества жизни и здоровья населения.

Решение задачи может идти по следующим основным направлениям:

- Обеспечение безопасного обращения с отходами производства и потребления, развитие поэтапной системы переработки отходов.

- Содержание территорий городского округа в соответствии с правилами благоустройства.

- Управление экологическими рисками через формирование и обеспечение функционирования территориальных систем наблюдения за состоянием окружающей среды на территории города Слободского и информирование населения о рисках для здоровья в связи с воздействием факторов среды обитания и мерах по их предотвращению и сокращению.

- Обеспечение осуществления экологического просвещения населения города Слободского, а также доведение информации о состоянии и охране окружающей среды на территории города Слободского до сведения юридических и физических лиц.

- Восстановление городских территорий: высадка деревьев и кустарников, организация и содержание газонов, цветников.

- Оказание содействия в решении вопросов обустройства источников нецентрализованного водоснабжения и особо охраняемых водных природных объектов и территорий местного значения.

Приоритетами развития в экологической сфере является: снижение суммарного объема выбросов всех видов загрязнения, включая сброс сточных вод в поверхностные водные объекты, а так же образования отходов производства и потребления.

Благодаря выполнению поставленной задачи в городе Слободском будет:

- повышен уровень экологической безопасности проживания,
- снизится запыленность города, что скажется на здоровье горожан в лучшую сторону. Так же эта мера позволит повысить безопасность дорожного движения;
- ликвидированы несанкционированные свалки;
- промышленные отходы ликвидируются в полном объеме, вследствие этого, на окружающую среду оказывается меньшее негативное воздействие;
- население обеспечено питьевой водой стандартного качества.

2.2.4. Повышение эффективности муниципального управления

Основными задачами развития направления по повышению эффективности муниципального управления, являются:

- 1) формирование и развитие информационного пространства;
- 2) развитие муниципальной службы;
- 3) противодействие коррупции.

Результатом данного направления в социально-экономическом развитии города Слободского станет существенное повышение эффективности деятельности органов местного самоуправления и профилактика коррупции.

Задача 1. Формирование и развитие информационного пространства

Цель - создание эффективной системы предоставления муниципальных услуг гражданам в наиболее удобной для них форме, формирование механизма общественного контроля за деятельностью органов местного самоуправления.

Решение этой задачи может идти по следующим основным путям:

- Повышение уровня информированности населения с использованием средств массовой информации.

- Создание благоприятных условий для оперативного информационного межведомственного обмена информацией при предоставлении муниципальных услуг.

- Внедрение автоматизированной системы документооборота.

- Расширение участия города Слободского в федеральных программах информатизации.

Особую роль в процессе информатизации играет информатизация сферы управления, так как она не только повышает эффективность управления на всех его уровнях, но и позволяет увеличить эффективность целенаправленной деятельности человека в других сферах.

Необходимо повышать правовую культуру населения, увеличивать доступ к информации и давать возможность жителям округа контролировать

деятельность местной администрации посредством получения услуг в электронном виде.

В настоящее время в городе функционирует Многофункциональный центр (далее - МФЦ) как организатор процессов предоставления государственных и муниципальных услуг населению и представителям бизнеса. Результатом совершенствования работы МФЦ будет создание единой точки доступа к информации об услугах, а также к самим услугам и виртуального офиса предоставления государственных и муниципальных услуг, реализация принципа «одного окна».

Кроме того, предоставление информации в наиболее доступном формате - через средства массовой информации, через сеть Интернет, значительно повышает интерес жителей округа к процессу местного самоуправления, в результате чего могут появиться интересные предложения относительно эффективного использования муниципальной собственности, людских и природных ресурсов и т.д.

Результатом реализации станет:

- повышение эффективности муниципального управления;
- создание новых муниципальных информационных ресурсов;
- развитие информатики как эффективного сектора муниципальной экономики;
- совершенствование системы информирования и предоставления услуг населению органами местного самоуправления;
- участие в создании единого информационного пространства;
- повышение эффективности взаимодействия с другими уровнями власти.

Задача 2. Развитие муниципальной службы

Целью развития является создание эффективной системы управления муниципальной службы в администрации города Слободского.

Основные направления решения данной задачи:

- Совершенствование нормативной правовой базы, регулирующей вопросы муниципальной службы.

- Формирование кадрового состава муниципальной службы из высококвалифицированных специалистов.

- Внедрение современных механизмов стимулирования и мотивации муниципальных служащих администрации города Слободского.

- Создание системы нормативного, правового, организационного и финансового обеспечения реализации социальных гарантий.

В результате выполнения мероприятий будет приведена в соответствие с федеральным законодательством и законодательством Кировской области нормативная правовая база по вопросам муниципальной службы и кадровой политики, сформирован кадровый резерв муниципальных служащих, усовершенствованы механизмы проведения аттестации, обеспечено качественное информационно-аналитическое сопровождение кадровых процессов, произведена оптимизация численности муниципальных служащих и обеспечена открытость муниципальной службы городского округа. Будут разработаны и внедрены в практику современные механизмы стимулирования муниципальных служащих к исполнению обязанностей муниципальной службы на высоком профессиональном уровне.

Задача 3. Противодействие коррупции

Целью является совершенствование правового регулирования в сфере противодействия коррупции и развитие механизма предупреждения коррупции на муниципальной службе.

В качестве основных принципов противодействия коррупции сегодня рассматриваются:

- Профилактика коррупционных проявлений в органах местного самоуправления, в государственных и муниципальных организациях;

- Выявление и разрешение конфликта интересов на муниципальной службе.

- Разработка системы мер по противодействию коррупции.

Одним из приоритетных направлений решения задачи является информирование общества о состоянии противодействия коррупции в органах местного самоуправления. Это обусловлено рядом взаимосвязанных причин. Во-первых, любая общественно-политическая программа должна быть прозрачной для общества, во-вторых, данному направлению корреспондирует основная цель не только задачи, но и главной идеи противодействия коррупции - формирование нетерпимого отношения к проявлениям коррупции. Физические лица и представители организаций, информированные об уровне и эффективности противодействия коррупции, уверенные в правовой защите, не станут субъектами коррупционных правонарушений.

Ожидаемым эффектом является разработка и внедрение системы мониторинга антикоррупционных мероприятий, позволяющей определять их приоритетные направления, оценивать эффективность и своевременно корректировать проведение антикоррупционной политики.

2.3. Сценарные варианты социально-экономического развития

Исходя из возможных изменений параметров внешней среды, как мировой среды, так и России и Кировской области, и эффективности политики социально-экономического развития внутренней среды, рассматриваются три варианта развития города Слободского. За основу классификации трех выбранных сценариев взята интенсивность развития территории, таких факторов как: инвестиционные, технологические, структурные и институциональные. Определяющей силой в реализации того или иного сценария является деятельность органов местного самоуправления города Слободского, органов государственной власти, крупных предприятий,

коммерческих и некоммерческих объединений, профсоюзов, различного рода ассоциаций и гражданского общества.

Сценарий 1. Инерционный

Характеризуется отсутствием ощутимых позитивных сдвигов в инвестиционном климате. Темпы роста инвестиций - собственные средства предприятий и заемные средства.

Основывается на сохранении сложившихся подходов в управлении социально-экономического развития города Слободского. При этом остаются неизменными тенденции развития города в посткризисный период: замедляющиеся темпы экономического роста и повышения уровня благосостояния жителей, стагнация в сфере инвестиционной и строительной деятельности, острая нехватка финансовых ресурсов, уменьшение объема отгруженных товаров собственного производства, выполненных работ (услуг) по видам экономической деятельности по кругу крупных и средних организаций.

По данному сценарию город будет развиваться преимущественно за счет экстенсивного расширения экономики, путем наращивания объемов использования ресурсов, извлечения выгод от конкурентных преимуществ в традиционных секторах хозяйственного комплекса и сложившейся системе территориального планирования.

Инерционный сценарий не дает оснований для улучшения инвестиционной привлекательности. Объёмы внешнего инвестирования незначительны.

Сценарий 2. Умеренно-оптимистичный

Он основан на повышении использования всех типов ресурсов на территории города Слободского. При этом возрастет роль инвестиционных факторов в экономическом развитии Слободского. Приоритетное внимание будет уделяться улучшению делового климата, привлечению в город инвестиций, созданию благоприятных условий для осуществления

хозяйственной деятельности, поддержке традиционных и перспективных видов экономической деятельности.

Темпы роста инвестиций опережают уровень предыдущих лет на фоне улучшения макроэкономической ситуации. Источниками инвестиций выступают собственные средства предприятий, средства кредитно-финансовых институтов, а также средства бюджетов всех уровней.

На прежнем уровне останется социальная направленность, которая будет полностью соответствовать текущему законодательству. Умеренно-оптимистичный сценарий предусматривает преодоление негативных тенденций, сложившихся в посткризисный период, увеличение темпов экономического роста и активизацию инвестиционной деятельности.

Сценарий 3. Инновационно-инвестиционный

Данный сценарий предполагает максимальное ускорение благоприятных социально-экономических процессов, обеспечивая полное раскрытие потенциала развития города Слободского, сбалансированное развитие территории. Все это становится возможным благодаря увеличению конкурентоспособности основных отраслей экономики города Слободского, формированием сильнейшего сектора экономики промышленности и постановки на инновационный путь развития.

Предусматривает увеличение темпов роста привлечения инвестиций ускоренными темпами во все отрасли экономики города. Инвестиции позволяют обеспечить прорыв в ведущих видах экономической деятельности, что обеспечивает устойчивый рост производительности труда, развитие инновационных производств, значительно ускоряет достижение новых стандартов качества жизни населения.

В качестве основного для определения возможных целевых ориентиров социально-экономического развития города на долгосрочную перспективу рассматривается умеренно-оптимистичный сценарий. Сценарий выбран, как наиболее полно отражающий реальное достижение ожидаемых результатов и

выполнение поставленных целей и задач. Реализация умеренно-оптимистичного и инновационно-инвестиционного сценариев предполагает существенные позитивные изменения в параметрах городской среды и в вопросах территориального развития.

Успех реализации умеренно-оптимистичного сценария позволит ускорить социально-экономические процессы, существенно меняющие качество проживания, увеличивающие привлекательность для ведения хозяйственной деятельности, развития социальной, экологической и других видов активности и как следствие улучшение демографической обстановки.

2.4. Этапы реализации Стратегии

Стратегия социально-экономического развития города Слободского определена на 11 лет (2019-2030 годы) и предполагает три этапа. При этом при необходимости раз в четыре года будет проходить корректировка Стратегии.

I этап (2019–2022 годы) – создание условий для дальнейшего развития города на основе решения вопросов по улучшению экономической ситуации и наращиванию темпов экономического развития (физических объемов хозяйственной деятельности);

II этап (2023 – 2026 годы) – расширение процессов технологической модернизации, обеспечение роста и достижения весомых качественных результатов социально-экономического развития;

III этап (2027 – 2030 годы) – функционирование новой модели экономического роста, предусматривающей переход от стимулирования инноваций и человеческого потенциала к обеспечению роста качества жизни в городе на основе роста финансовых возможностей бюджета города Слободского.

2.5. Оценка финансовых ресурсов, необходимых для реализации Стратегии

Реализация Стратегии потребует привлечения финансовых ресурсов, источниками которых являются средства местного бюджета (с учетом

межбюджетных трансфертов), а также привлеченные средства из внебюджетных источников. Достижение целей и задач Стратегии планируется осуществлять с привлечением средств федерального и областного бюджетов в соответствии с Бюджетным кодексом Российской Федерации и действующим порядком финансирования государственных и муниципальных программ.

Объем средств бюджета города определяется в соответствии с решениями Слободской городской Думы о бюджете муниципального образования «город Слободской» на соответствующий финансовый год и на плановый период.

Достижение целей и задач Стратегии за счет средств бюджета города Слободского будет осуществляться в рамках реализации муниципальных программ по приоритетным направлениям, объем средств на реализацию которых подлежит ежегодному уточнению, исходя из возможностей бюджета города.

При условии сохранения общих направлений налоговой и бюджетной политики города Слободского, объем финансовых ресурсов, необходимых для реализации Стратегии по предварительной оценке составит не менее 9,2 млрд. рублей.

2.6. Ожидаемые результаты реализации Стратегии

Реализация Стратегии будет способствовать решению основных проблем и задач развития города Слободского. Это позволит улучшить показатели социально-экономического развития города и повысить рейтинги среди муниципальных образований Кировской области.

Город Слободской к 2030 году должен стать привлекательным для проживания, ведения бизнеса и туризма.

Показатели достижения целей социально-экономического развития города Слободского представлены в таблице 13 Приложения.

3. МЕХАНИЗМ УПРАВЛЕНИЯ РЕАЛИЗАЦИЕЙ СТРАТЕГИИ

Реализация стратегических целей и задач социально-экономического развития города Слободского требует оптимального организационно-функционального механизма по управлению стратегическим развитием.

Под механизмом реализации Стратегии подразумевается совокупность следующих стратегических документов:

1) Документы стратегического планирования, разрабатываемые в рамках целеполагания:

- Стратегия социально-экономического развития города Слободского.

2) Документы стратегического планирования, разрабатываемые в рамках прогнозирования:

- Прогноз социально-экономического развития муниципального образования «город Слободской» на среднесрочный период;

- Прогноз социально-экономического развития муниципального образования «город Слободской» на долгосрочный период;

- Бюджет муниципального образования «город Слободской» на очередной финансовый год и плановый период.

3) Документы стратегического планирования, разрабатываемые в рамках планирования и программирования:

План мероприятий по реализации Стратегии социально-экономического развития городского округа «город Слободской»;

Муниципальные программы города Слободского.

Документы стратегического планирования, необходимые для обеспечения бюджетного процесса в городском округе, разрабатываются, утверждаются (одобряются) и реализуются в соответствии с Бюджетным кодексом Российской Федерации.

Стратегия социально-экономического развития городского округа «город Слободской» и план мероприятий по реализации Стратегии социально-экономического развития городского округа «город Слободской» разрабатываются по решению органов местного самоуправления.

3.1. Площадки для общественного обсуждения и контроля реализации Стратегии

Площадками для общественного обсуждения и контроля реализации Стратегии являются:

- Слободская городская Дума;
- Совет хозяйственных руководителей города Слободского при главе города Слободского.
- Координационный Совет по вопросам развития малого и среднего предпринимательства на территории муниципального образования «город Слободской»;
- средства массовой информации;
- официальный сайт администрации города Слободского и государственная информационная система «Управление»;
- общественные организации.

3.2. Мониторинг реализации документов стратегического планирования

Целью мониторинга реализации документов стратегического планирования является повышение эффективности функционирования системы стратегического планирования, осуществляемого на основе комплексной оценки основных социально-экономических и финансовых показателей, содержащихся в документах стратегического планирования.

Основными задачами мониторинга реализации документов стратегического планирования являются:

- 1) сбор, систематизация и обобщение информации о ходе реализации Стратегии муниципального образования город Слободской;
- 2) оценка результативности и эффективности мероприятий по реализации муниципальных программ и проектов, степени достижения запланированных целей социально-экономического развития города;

3) оценка соответствия плановых и фактических сроков, результатов реализации документов стратегического планирования и ресурсов, необходимых для их реализации;

4) ежегодное проведение стратегического анализа, разработка предложений по корректировке стратегических документов муниципального образования.

3.2.1. Основные документы мониторинга

Документами, в которых отражаются результаты мониторинга реализации документов стратегического планирования в сфере социально-экономического развития города Слободского, являются:

1) ежегодный отчет главы города Слободского о результатах своей деятельности, о деятельности администрации и иных подведомственных главе города муниципальных структур;

2) сводный годовой доклад о ходе реализации и об оценке эффективности реализации муниципальных программ.

3.2.2. Порядок осуществления мониторинга

Порядок осуществления мониторинга реализации документов стратегического планирования и подготовки отчетов об их реализации определяется:

1) муниципальными нормативными правовыми актами;

2) отчеты о результатах осуществления мониторинга реализации документов стратегического планирования подлежат размещению на официальном сайте муниципального образования.

3.3. Контроль за ходом реализации документов стратегического планирования

Основными задачами контроля реализации документов стратегического планирования являются:

1) сбор, систематизация и обобщение информации о социально-экономическом развитии городского округа;

2) оценка результативности и эффективности реализации государственных и муниципальных программ и проектов;

3) разработка предложений по корректировке стратегических документов муниципального образования.

Реализация Стратегии социально-экономического развития города Слободского осуществляется путем разработки плана мероприятий по реализации Стратегии.

Положения Стратегии социально-экономического развития детализируются путем разработки мероприятий в муниципальных программах города Слободского с необходимым финансовым обеспечением, в соответствии с бюджетной стратегией Российской Федерации, Кировской области и города Слободского.

Комплексы мероприятий по реализации основных положений Стратегии социально-экономического развития и перечень муниципальных программ городского округа включаются в план мероприятий по реализации Стратегии.

При составлении проекта бюджета муниципального образования «город Слободской» на очередной финансовый год и плановый период планируются бюджетные ассигнования на финансовое обеспечение реализации муниципальных программ города.

Оценка эффективности реализации муниципальных программ города проводится ежегодно.

Администрация города Слободского готовит ежегодный отчет о ходе исполнения плана мероприятий по реализации стратегии социально-экономического развития города.

Итогом проводимого в результате мониторинга реализации мероприятий может являться корректировка Стратегии.

Приложение
к Стратегии социально-экономического
развития города Слободского на период
до 2030 года

Кировский социально –экономический макрорайон



Рис. 1

Отраслевая структура отгружаемой продукции, работ и услуг промышленного производства крупных и средних предприятий города

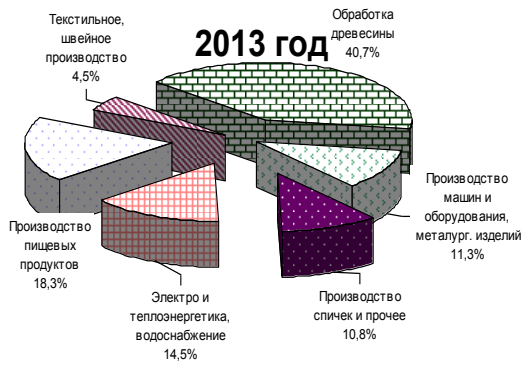


Рис.2

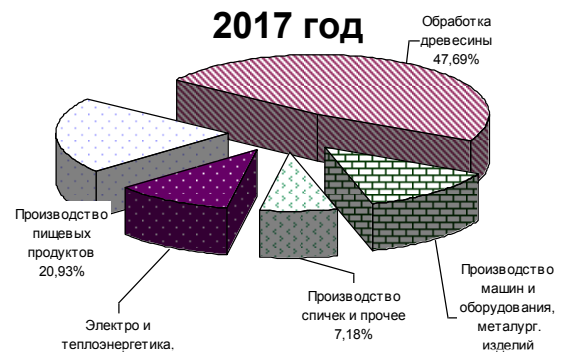


Рис. 3

Динамика оборота и отгрузки производимых товаров, работ, услуг

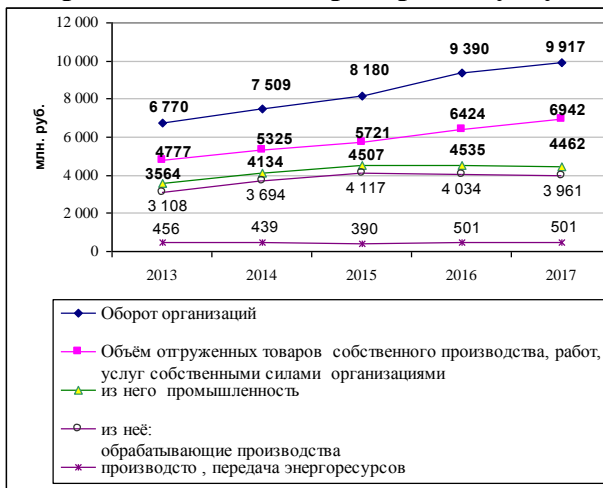


Рис. 4

Среднемесячная заработная плата работников крупных и средних предприятий Кировской области и городских округов области

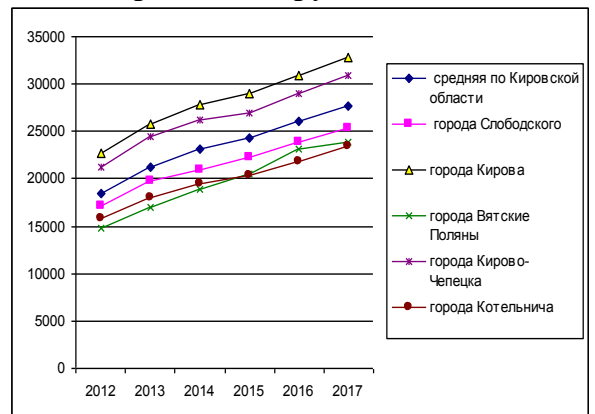


Рис. 5

Динамика производства важнейших видов промышленной продукции, в %

Наименование продукции	годы				
	2013	2014	2015	2016	2017
Древесина необработанная	102,4	126	111,3	113,6	108,5
Производство фанеры	105	108	100,8	101,8	92
Спички	151,1	95,4	101,5	85,4	83,7
Кондитерские изделия	82,7	106,9	102,5	115,9	109,5
Хлеб и хлебобулочные изделия	117,6	118,5	117,5	105	109,2
Изделия колбасные	87,2	93	91,1	93,2	97,9
Мясные полуфабрикаты	151,4	157,2	96,8	80,9	145,4
Дробилки для кормов	108,4	104,5	90,8	146,1	79,1
Механизмы и оборудование для животноводства	79,5	95,1	103,1	104,2	127,3
Производство пара и тепловой энергии	89	96,7	85,1	103,4	93,7

Изменение доли малого бизнеса в общем объеме оборота предприятий города выпускающих промышленную продукцию

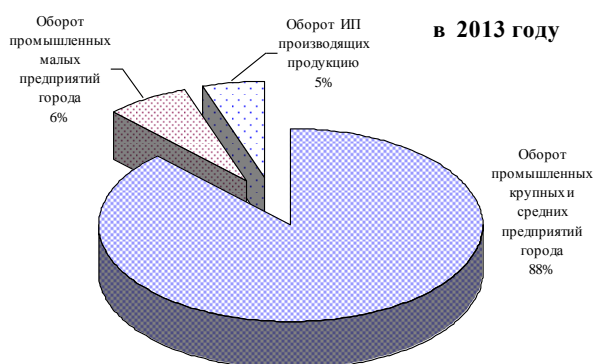


Рис. 6

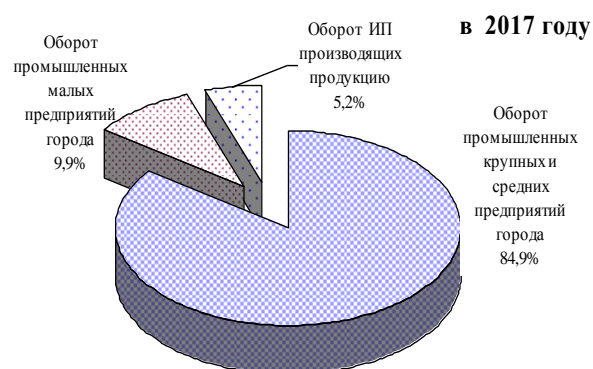


Рис. 7

Таблица 2

Количество субъектов малого предпринимательства в городе Слободском

Наименование показателей	годы				
	2013	2014	2015	2016	2017
Количество субъектов малого предпринимательства, единиц, в т.ч.	1146	1142	1167	1126	1149
- индивидуальные предприниматели	831	820	831	830	823
- количество малых и средних предприятий, ед-ц	315	322	336	296	325
По сферам деятельности					
- сельское и лесное хозяйство	23	23	23	21	21
- добыча полезных ископаемых	1	3	3	3	3
- обрабатывающие производства	162	142	121	131	131
- производство и распределение энергоресурсов, воды	4	4	8	9	10
- строительство	48	49	49	53	59
- торговля, гостиницы и общественное питание	447	448	453	403	421
- транспорт и связь	172	175	200	201	198
- другие	289	298	310	305	305

Распределение малых предприятий по видам деятельности

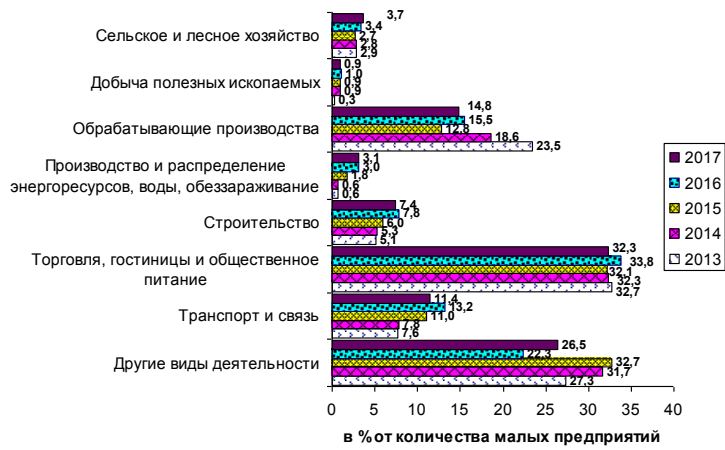


Рис. 8

Динамика оборота субъектов малого предпринимательства

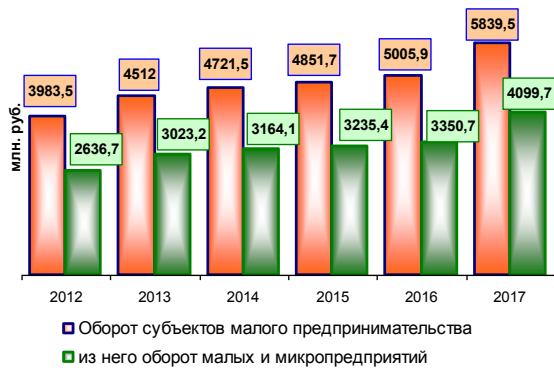


Рис. 9

Динамика объема потребительского рынка

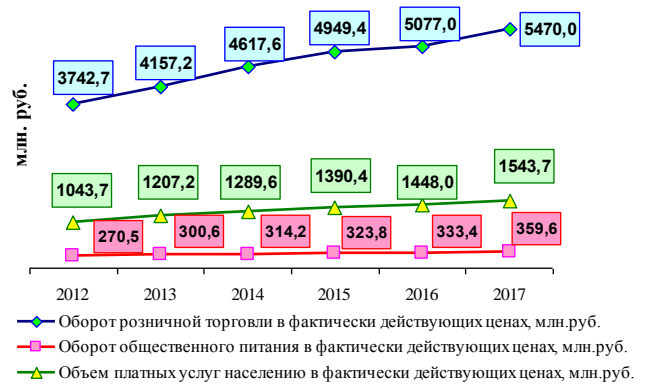


Рис. 10

Инвестиции крупных и средних предприятий города Слободского в основной капитал

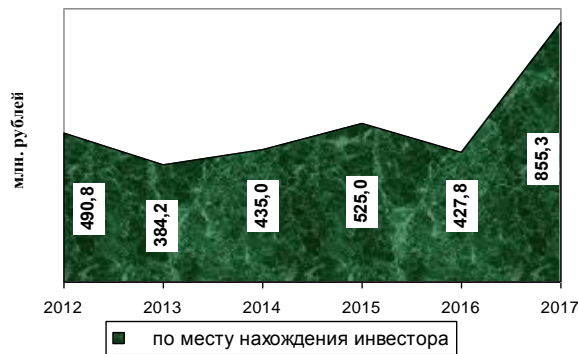


Рис. 11

Таблица 3

Объем потребления питьевой воды населением и бюджетофинансируемыми организациями

тыс. куб. м.

Наименование показателей	ГОДЫ				
	2013	2014	2015	2016	2017
Объем потребления питьевой воды	1553,8	1552,8	1469,0	1509,3	1579,0
Отпущено воды населению	1136,7	1108,9	1074,9	1094,4	1217,8
Отпущено воды бюджетофинансируемым организациям	117,3	111,4	103,9	112,5	119,1

Таблица 4

Объем водоотведения от населения и бюджетофинансируемых организаций

тыс. куб. м.

Наименование показателей	годы				
	2013	2014	2015	2016	2017
Объемы водоотведения	1702,3	1954,4	1665,0	1600,9	1530,9
Пропущено сточных вод от населения	965,0	967,4	969,8	994,3	984,0
Пропущено сточных вод от бюджетофинансируемых организаций	123,8	118,8	112,6	120,0	124,2

Таблица 5

Поставка тепловой энергии для жизнеобеспечения города

Гкал

Наименование показателей	годы				
	2013	2014	2015	2016	2017
Объемы теплоснабжения, из них	98419	115524	133285	142308	153106
- для населения	74850	85935	95141	101213	113106
- для бюджетофинансируемых организаций	16356	18772	22580	24647	25914
Отпуск тепловой энергии на отопление, из него:	80868	95448	111243	120782	131111
- населению	60262	68842	76811	83671	95612
- бюджетофинансируемым организациям	13976	16566	19884	21730	22647
Отпуск тепловой энергии на горячее водоснабжение, из него	17551	20076	22042	21526	21995
- населению	14588	17093	18330	17542	17494
- бюджетофинансируемым организациям	2380	2206	2696	2917	3267

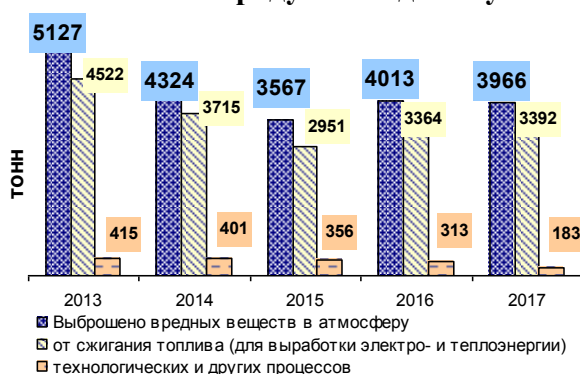
Выбросы загрязняющих веществ в атмосферу от отдельных групп стационарных источников загрязнения по городу Слободскому

Рис. 12

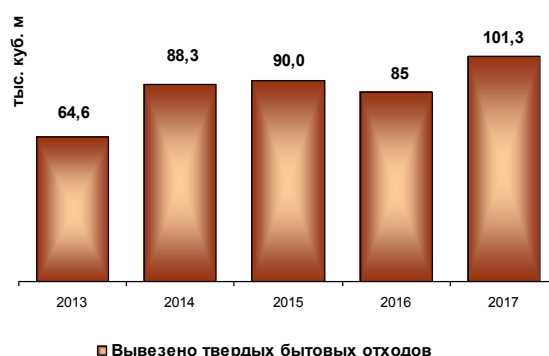
Объем бытовых отходов по городу Слободскому

Рис. 13

Таблица 6

Сводные данные по состоянию жилищного фонда и обеспеченности населения жильем по состоянию на 01.01.2018

Показатель	Единица измерения	Кол-во
I. Состояние жилищного фонда и обеспеченность населения жильем		
1. Наличие жилищного фонда – всего, в том числе по формам собственности:		812,0
а) государственная	тыс. кв.м.	76,6

б) муниципальная	ТЫС.КВ.М.	53,5
в) частная	_*_	681,9
из нее в собственности граждан	_*_	663,9
2. Обеспеченность жильем в среднем на одного жителя	КВ.М./ЧЕЛ.	24,4
3. Средний уровень благоустройства жилищного фонда	%	76,3
4. Жилищный фонд, одновременно оборудованный всеми видами благоустройства	ТЫС.КВ.М. %	456 56,3
5. Жилищный фонд, оборудованный:	ТЫС.КВ.М.	
а) водопроводом		712,7
б) канализацией		606,2
в) центральным отоплением		601,4
г) горячим водоснабжением		477,0
д) газом		707,9
е) напольными электроплитами		17,5
ж) ваннами (душами)		595,8
6. Наличие ветхого жилищного фонда	ТЫС.КВ.М. %	45,6 5,6
7. Число семей, проживающих в квартирах, не соответствующих установленным требованиям, санитарным нормам и правилам, всего	ед./чел.	730/1897

Обеспеченность жильем населения города Слободского

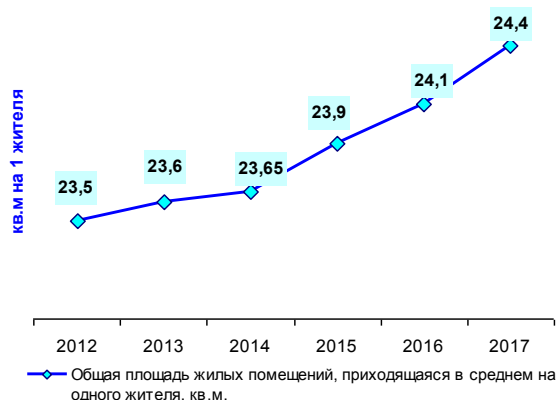


Рис. 14

Динамика изменения численности населения города Слободского

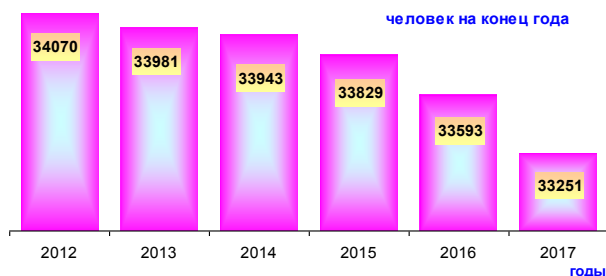


Рис. 15

Показатели естественной убыли населения города Слободского

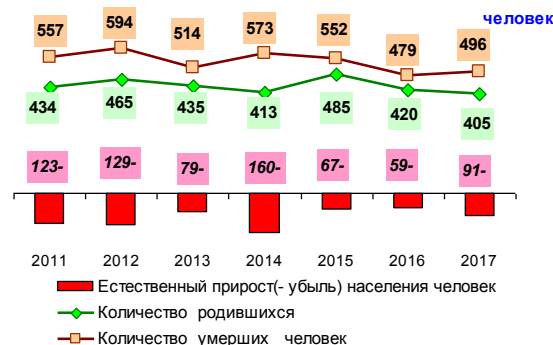


Рис. 16

Таблица 7

Динамика демографической ситуации по городу Слободскому за 5 лет

Показатели	Ед. изм.	2013	2014	2015	2016	2017
Численность населения города (на конец года) в т.ч.	человек	33981	33943	33829	33593	33251

-моложе трудоспособного возраста	человек	6175	6386	6575	6599	6665
- трудоспособного возраста	человек	18732	18354	17883	17471	17079
- старше трудоспособного возраста	человек	9074	9203	9371	9523	9507
Численность занятых в экономике города (среднегодовая)	человек	15367	15067	14861	14552	14216
Количество родившихся	человек	435	413	485	420	405
Количество умерших, из них	человек	514	573	552	479	496
- трудоспособного возраста	человек	117	140	137	101	83
Естественная убыль населения	человек	-79	-166	-67	-59	-91
Рождаемость на 1000 жителей по городу на 1000 жителей по Кировской области	промилле	12,8 13,0	12,2 12,8	14,3 12,7	12,5 12,6	12,2 10,7
Смертность на 1000 жителей по городу на 1000 жителей по Кировской области	промилле	15,1 15,4	16,9 15,1	16,3 15,2	14,3 14,9	14,9 14,5
Миграционный пророст (убыль)	человек	-10	+122	-47	-177	-251

Структура численности населения города в разрезе возрастных групп

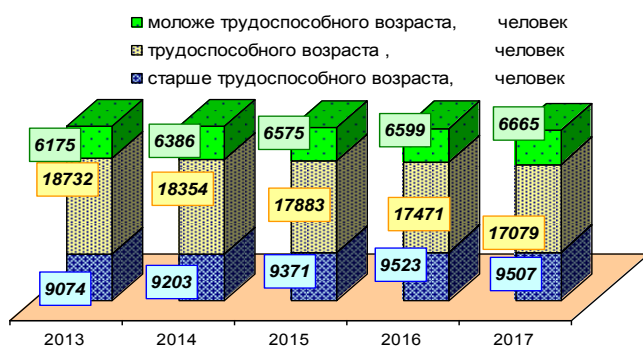


Рис. 17

Поло-возрастной состав населения города на 01.01.2018

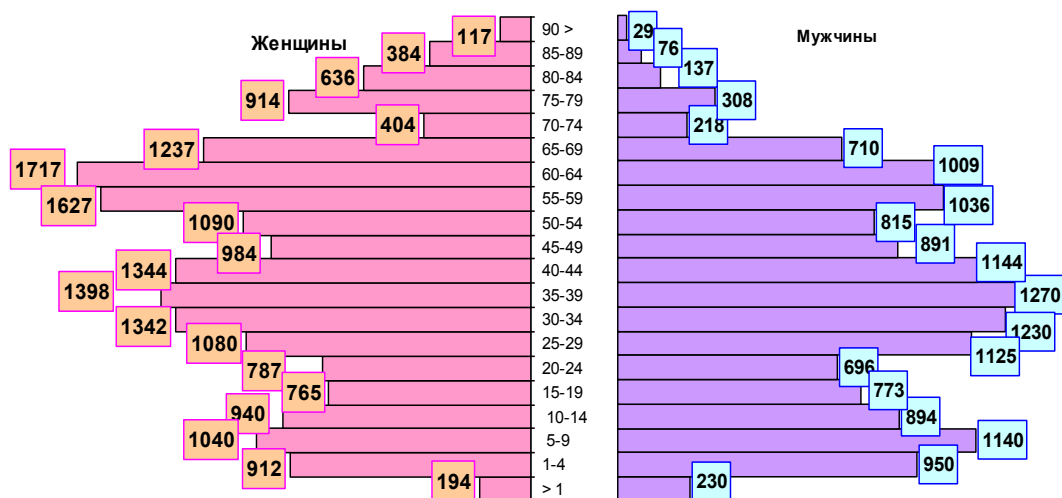


Рис. 18

Динамика численности женщин детородного (фертильного) возраста

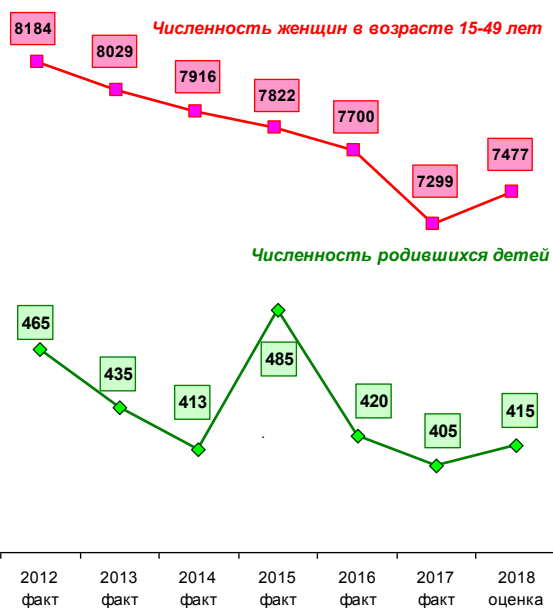


Рис. 19

Специальный коэффициент рождаемости по городу Слободскому

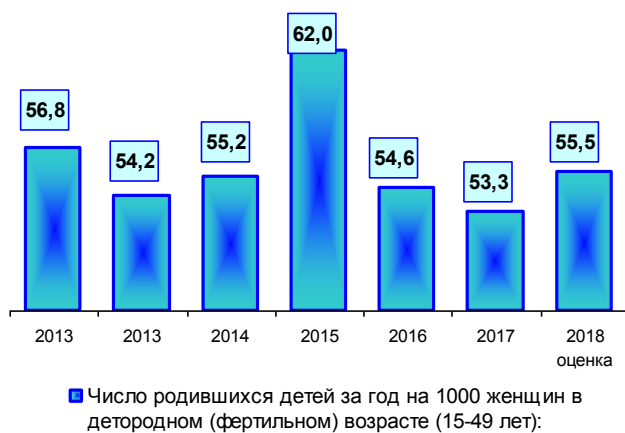


Рис. 20

Динамика миграционных процессов по городу Слободскому

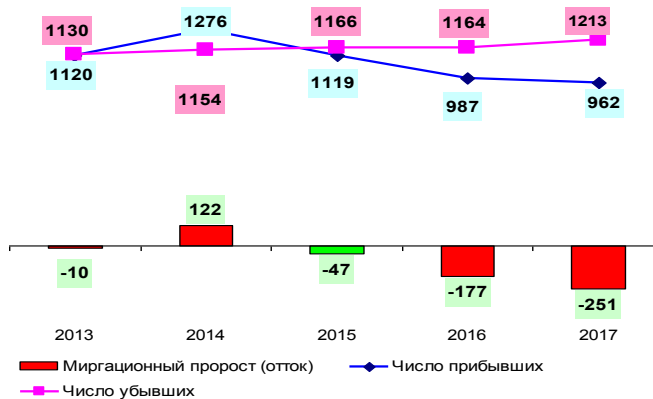


Рис. 21

Смертность населения города Слободского от основных причин за 2017



Рис. 22

Таблица № 8
Численность медицинского персонала в 2014-2017 годах

Численность	годы				
	2013	2014	2015	2016	2017
Число врачей всех специальностей (без зубных) в учреждениях здравоохранения всех форм собственности (человек)	139	139	139	137	132
Число среднего медицинского персонала (человек)	355	364	361	353	281

Показатели, характеризующие развитие здравоохранения

№	Показатель по городу Слободскому	ГОДЫ				
		2013	2014	2015	2016	2017
1	Коэффициент -общей заболеваемости	1375,3	1438,2	1408,2	1426,5	1427,6
	- первичной заболеваемости	706,6	694,6	772,9	666,8	663,9
2	Смертность населения трудоспособного возраста, (процентов)	20,4	24,1	24,8	21,1	16,7
3	Обеспечение койко-мест на 10000 человек	97,6	84,2	90	91,4	92,1
4	Объем оказанной помощи					
	- число посещений в поликлинике	389 899	354 655	340 023	370 229	355 540
	- число выписанных больных из круглосуточного стационара	8020	7880	7725	7834	7682
5	Зарботная плата врачей, (рублей)	48166	36620,8	37115,1	40232	37167,1

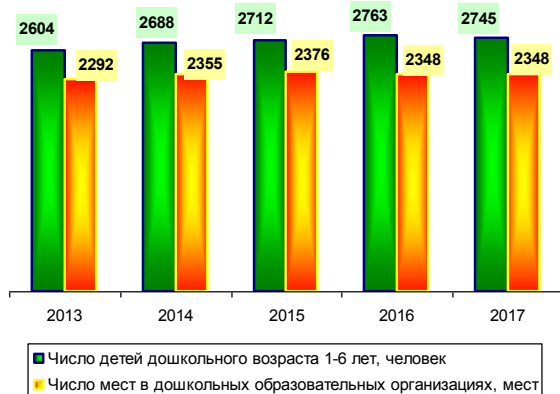
Численность детей дошкольного возраста и
число мест в дошкольных учреждениях по
городу Слободскому

Рис. 23

Средний балл по обязательным
предметам сдачи ЕГЭ по городу
Слободскому

Рис. 24

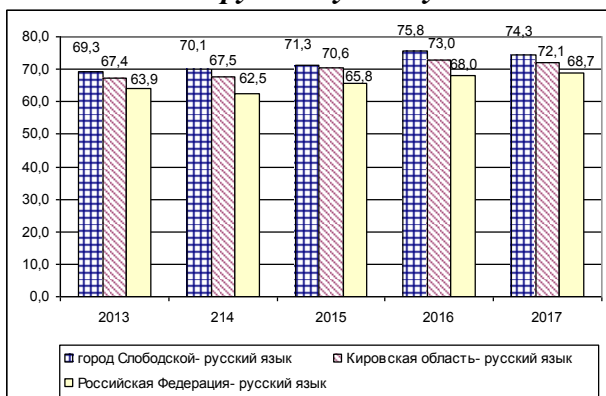
Средний балл сдачи ЕГЭ по городу Слободскому
(в сравнении со средними значениями по России и Кировской области)
по русскому языку

Рис. 25

по математике

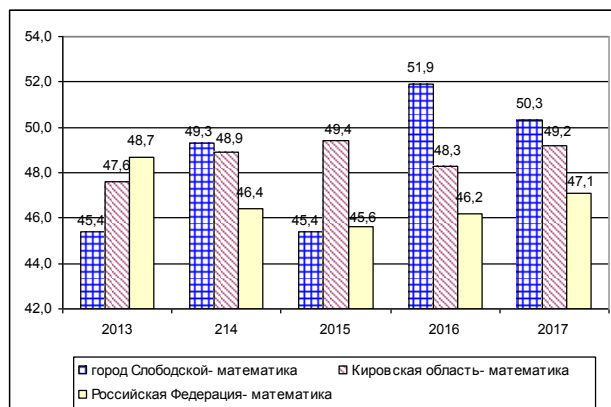


Рис. 26

Основные спортивные сооружения города Слободского

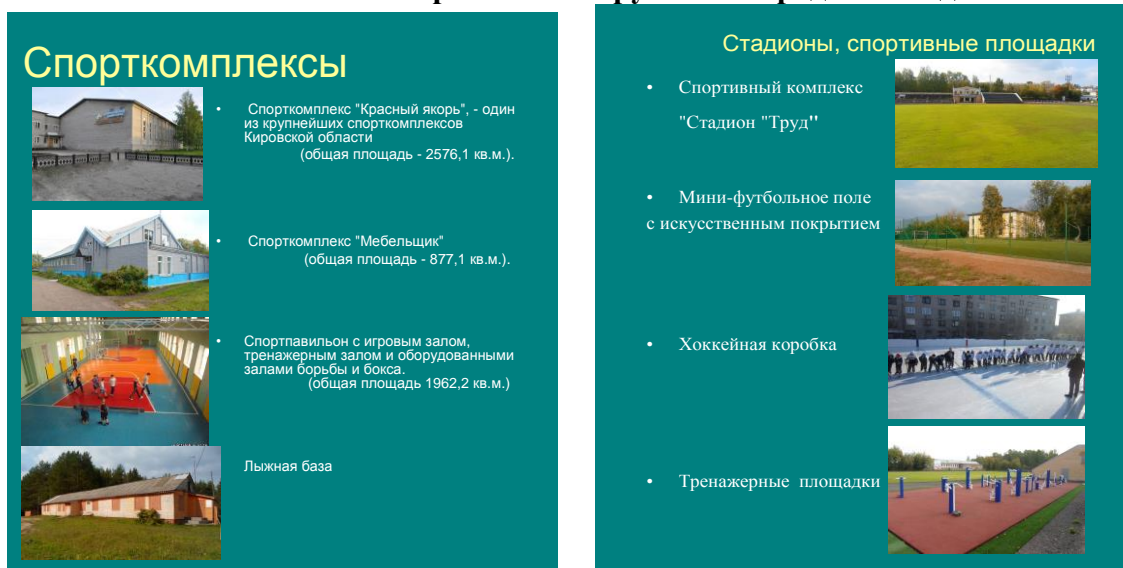


Рис.27

Уровень фактической обеспеченности населения города Слободского спортивными сооружениями в процентах к нормативной потребности

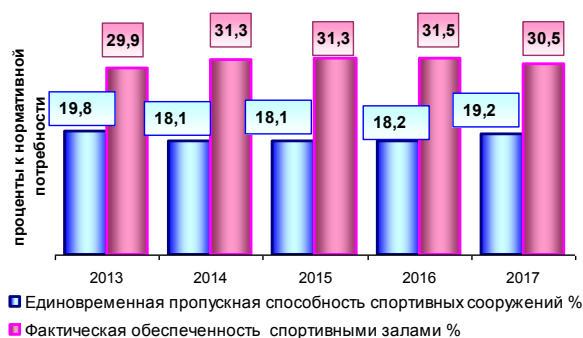


Рис. 28

Численность населения систематически занимающегося физической культурой и спортом в городе Слободском

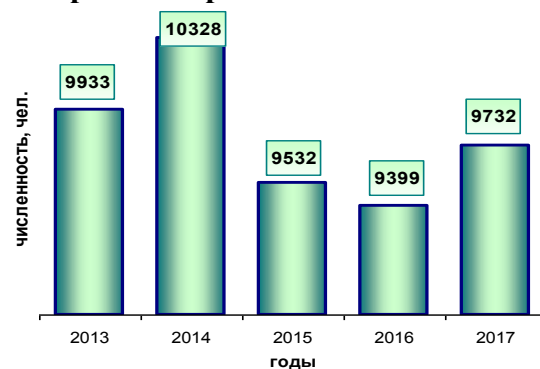


Рис. 29

Таблица 10

Удельный вес населения города Слободского, систематически занимающегося физической культурой и спортом

Показатель	годы				
	2013	2014	2015	2016	2017
Удельный вес населения города Слободского, систематически занимающегося физической культурой и спортом (в процентах от общей численности населения), (процентов)	29,2	30,4	28,2	28,0	31,5

Таблица 11

Основные показатели сферы культуры города Слободского

Год	Количество клубных формирований	Количество участников в них	Количество проведенных мероприятий	Из них – на платной основе	Кол-во посетителей	Из них - детей
2015	87	1392	2940	2071	201296	49024
2016	95	1458	2792	1825	195241	39947
2017	77	1209	3012	2278	218125	41285

Число зарегистрированных преступлений на 100000 человек населения

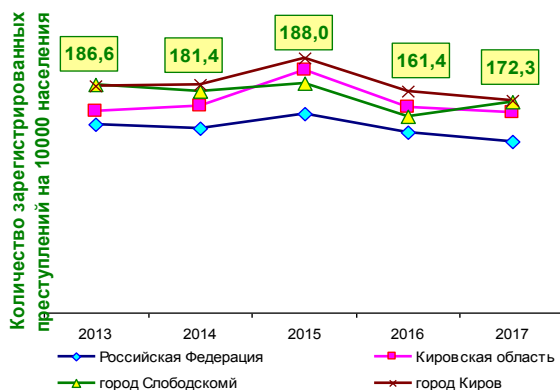


Рис. 30

Доля зарегистрированных преступлений по отдельным квалификациям

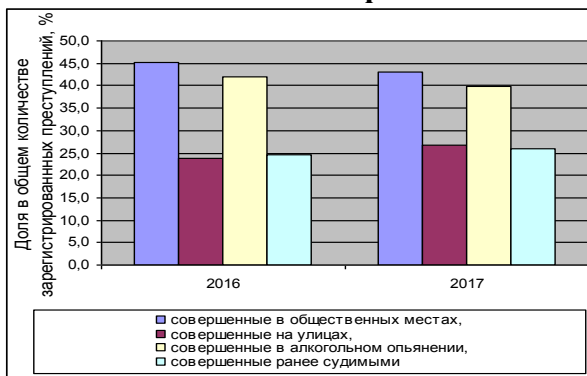


Рис. 31

Число дорожно-транспортных происшествий

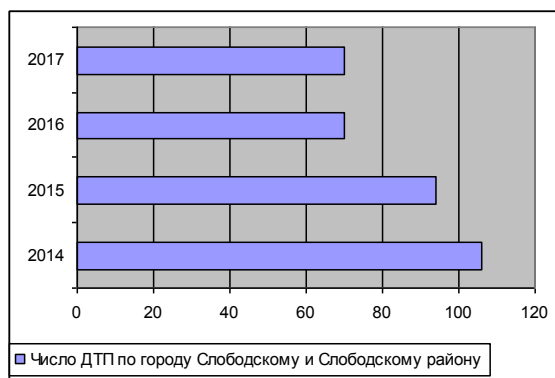


Рис. 32

Результаты поисково-спасательных работ на водах

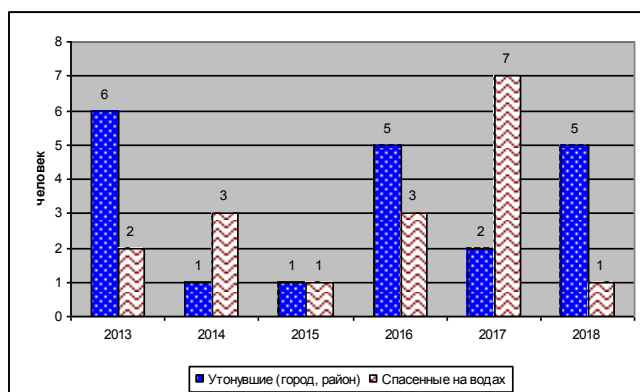


Рис. 33

**ИНТЕГРАЛЬНАЯ ОЦЕНКА
СОЦИАЛЬНО-ЭКОНОМИЧЕСКОЙ СИТУАЦИИ**

Оценка преимуществ и недостатков

Факторы	Преимущества	Недостатки
Географическое Положение	Выгодное территориальное положение. Близость к областному центру. Хорошее транспортное сообщение.	Высокая маятниковая миграция трудоспособного населения в областной центр в целях трудоустройства
Население	Высокий образовательный уровень. Диверсифицированный рынок профессий.	Кризисная демографическая ситуация: естественная убыль населения, снижение продолжительности жизни. Высокая миграция населения
Экономический Потенциал	Стабильный экономический рост. Наличие значительного промышленного потенциала в деревообработке, в производстве строительных материалов, пищевой промышленности, металлообработке и др. Наличие предприятий, использующих современные технологии в производстве и управлении.	Высокий уровень износа основных фондов. Низкая конкурентоспособность продукции, производимой предприятиями
Пространственная организация, градостроительное регулирование	Комплексность застройки городской территории. Наличие свободных участков земли, пригодных для промышленной, деловой и жилой застройки, как в городе, так и в сельских населённых пунктах.	Расположение в городской черте промышленных предприятий. Хаотичный разброс предприятий по городу, чересполосица жилых и промышленных зон создает множество негативных сторон планировочного, экологического и экономического характера
Природная среда, экология	Лесные массивы вокруг города и «роза ветров» в значительной мере являются естественными «очистными сооружениями». Вложение предприятиями инвестиций в реконструкцию предприятий и природоохранные мероприятия.	Расположение в городской черте промышленных предприятий. Высокий уровень техногенной нагрузки.
Сельское хозяйство	Развитая сеть рыночной инфраструктуры дает возможность для реализации сельскохозяйственной	Ярко выраженный индустриальный характер экономического развития города.

	продукции.	
Строительство	Увеличение индивидуального, малоэтажного строительства. Развита система ипотечного кредитования.	Отсутствие государственного стимулирования увеличения объёмов жилищного строительства
Жилищная сфера	Высокий уровень оснащённости жилищного фонда различными видами благоустройства. Получение финансовой поддержки на проведение капитального ремонта многоквартирных домов. Программное управление сферой ЖКХ.	Растёт доля ветхого и аварийного жилья. Высокая потребность в улучшении жилищных условий населения Высокий уровень износа основных фондов. Отсутствие газификации.
Инженерная инфраструктура, транспорт, связь	Хорошая транспортная связь с областным центром. Компактность расположения жилого сектора, приближенного к источникам тепловой энергии. Высокий уровень телефонизации. Быстрые темпы развития мобильной телефонной связи, расширение доступности сети Интернет. Динамическое развитие новых видов услуг.	Высокий износ инженерных сетей и оборудования. Отсутствие снабжения природным газом. Отсутствие централизованной системы автоматического управления тепловыми пунктами. Изношенность дорог. Низкая пропускная способность по транзитным маршрутам из-за отсутствия объездной дороги на Пермь. Изношенность автопарка. Несовершенство системы организации и управления движением транспорта и пешеходов.
Потребительский рынок	Платёжеспособное население. Высокий показатель обеспеченности торговыми площадями. Разнообразие типов предприятий розничной торговли.	Отсутствие логистического центра. Оказание бытовых услуг на дому. Низкая кадровая обеспеченность и низкая квалификация кадров.
Малое предпринимательство	Наличие организации поддержки малого и среднего предпринимательства.	Низкая социальная активность, разобщённость предпринимателей. Устаревшие технологии и оборудование. Недостаток недорогих производственных и офисных площадей. Высокая конкуренция со стороны предпринимателей крупных городов области (Кирова и Кирово-Чепецка)

Общество и социальная сфера	В городском округе хорошо развита сеть социальных учреждений. Соответствующим категориям граждан оказывается необходимая помощь. Создана база данных граждан, нуждающихся в социальной поддержке, семей и детей, находящихся в социально-опасном положении.	Недостаточность муниципальных ресурсов по решению социальных проблем на территории города. Отсутствие комплекса условий для ресоциализации лиц, вернувшихся из мест лишения свободы.
Здравоохранение	Система здравоохранения в состоянии обеспечить все основные потребности населения. Развита сеть лечебно-профилактических и аптечных учреждений. Хорошо развита материально-техническая база.	Сохраняется высокий уровень заболеваемости населения. Качество услуг здравоохранения не вполне соответствует требованиям граждан.
Образование	Представлены все звенья системы образования: от дошкольного до высшего. Налажена система социального партнерства и межведомственного взаимодействия по решению проблем детства. Ведется работа по социальной поддержке детей и развитию их одаренности.	Дефицит мест в детских садах. Старение педагогических кадров.
Культура	Богатая история города. Развита библиотечная сеть. Имеются музеи. Высокий уровень предоставляемых услуг. Доступность и разнообразие услуг.	Износ материально-технической базы досуговых учреждений и библиотеки.
Физическая культура и спорт	Наличие развитой спортивной инфраструктуры. Активная деятельность общественных спортивных федераций. Проведение массовых спортивных мероприятий для всех возрастных категорий.	Нехватка спортивных сооружений (плавательного бассейна с ванной 25x11, пристроя к СК «Красный якорь» (для тренировочного процесса отделения дзюдо и бокса), спортивных площадок
Молодежная политика	Активное воспитание гражданственности и патриотизма. Наличие молодежных общественных организаций.	Отток молодежи в крупные города. Отсутствие привлекательных рабочих мест для молодежи. Медленно решается жилищная проблема. Имеют место употребления

		наркотических средств и алкогольной продукции среди молодежи. Дефицит квалифицированных кадров для работы в молодежной среде.
Система управления городским округом	Функциональная структура администрации обеспечивает выполнение полномочий по решению вопросов местного значения городского округа. Разработана стратегия развития городского округа. Сложилась определенная система взаимодействия органов местного самоуправления с общественностью.	Жители не ощущают себя субъектами управления городским округом. Не в полной мере используется проектно-программный подход к управлению. Отсутствует система повышения квалификации управленческих кадров.

Оценка благоприятных возможностей и рисков

Факторы	Возможности	Риски
Экономика	Наличие традиционных экономических связей с поставщиками и потребителями в других регионах России и за рубежом. Развитая инфраструктура и хорошее состояние подъездных путей всех видов. Наличие свободных участков земли, пригодных для промышленной застройки – городской округ может взять на себя выполнение функций логистического центра.	Замедление темпов экономического роста России. Снижение потребностей в продукции предприятий городского округа. Неизбежность проведения трудосберегающей политики в условиях системного экономического кризиса.
Природные ресурсы. Экология	Наличие ресурсной базы (вода, известняк, песок). Есть возможность развития зимних видов спорта.	Возрастание техногенной нагрузки на окружающую среду.
Человеческий капитал	Высокий образовательный уровень населения. Хороший уровень квалификации кадров. Значительное количество «молодых» пенсионеров как потенциально возможных предпринимателей.	Снижение трудовой занятости населения. Отсутствие альтернативной занятости, слабая развитость сферы услуг и малого бизнеса.
Потребительский	Развитие логистики. Развитие сферы бытовых	Низкая социальная активность, разобщённость

<p>рынок, малое и среднее предпринимательство</p>	<p>услуг. Оснащение предприятий современным оборудованием, повышение качества предоставляемых услуг. Строительство развлекательных центров. Развитие гостиничного и туристического бизнеса. Наличие организаций инфраструктуры поддержки малого и среднего предпринимательства.</p>	<p>предпринимателей. Устаревшие технологии и оборудование. Трудности в привлечении финансовых средств. Недостаток недорогих производственных и офисных площадей.</p>
--	---	--

Таблица 13

Показатели достижения целей социально-экономического развития
города Слободского

Наименование показателя	Единица измерения	годы	факт, 2018 - оценка	годы	прогноз		
					1 вариант	2 вариант	3 вариант
Стратегическое направление 1.							
«Развитие экономического потенциала»							
Задача 1 Совершенствование бюджетной и налоговой политики							
Рост поступлений налоговых и неналоговых доходов (за исключением доходов от платных услуг и доходов от продажи имущества и земельных участков) в консолидированный бюджет города	%	2016	4,8	2019	3,4	4,0	4,5
		2017	3	2020	0,0	4,0	4,5
		2018	4,4	2021	-3,7	4,0	4,5
				2022	1,8	4,0	4,5
				2023	2,1	4,0	4,5
				2024	1,0	4,0	4,5
				2025	2,0	4,0	4,5
				2026	2,0	4,0	4,5
				2027	3,0	4,0	4,5
				2028	3,0	4,0	4,5
		2029	3,0	4,0	4,5		
		2030	3,0	4,0	4,5		
Снижение задолженности по доходам от аренды муниципального имущества и земельных участков консолидированного бюджета города	%	2016	-51,3	2019	5,0	5,5	6,0
		2017	25,0	2020	5,0	5,5	6,0
		2018	5,0	2021	5,0	5,5	6,0
				2022	5,0	5,5	6,0
				2023	5,0	5,5	6,0
				2024	5,0	5,5	6,0
				2025	5,0	5,5	6,0
				2026	5,0	5,5	6,0
				2027	5,0	5,5	6,0
				2028	5,0	5,5	6,0
		2029	5,0	5,5	6,0		
		2030	5,0	5,5	6,0		
Снижение недоимки по налоговым доходам	%	2016	-51,2	2019	5,0	5,5	6,0
		2017	27,3	2020	5,0	5,5	6,0
		2018	5,0	2021	5,0	5,5	6,0

консолидированного бюджета города		2022	5,0	5,5	6,0
		2023	5,0	5,5	6,0
		2024	5,0	5,5	6,0
		2025	5,0	5,5	6,0
		2026	5,0	5,5	6,0
		2027	5,0	5,5	6,0
		2028	5,0	5,5	6,0
		2029	5,0	5,5	6,0
		2030	5,0	5,5	6,0

Задача 2. Диверсификация и развитие экономики

Отгружено товаров собственного производства, выполненных работ и услуг собственными силами промышленной продукции по полному кругу организаций, всего	млн. рублей в ценах соответствующих лет	2016	4857,9	2019	6002,0	6021,3	6035,3
		2017	4665,1	2020	6146,7	6189,0	6215,6
		2018	5685,6	2021	6267,7	6339,2	6379,6
				2022	6450,8	6539,4	6601,9
				2023	6634,4	6741	6827,4
				2024	6822,1	6947,5	7058,3
				2025	7016,4	7160,6	7296,9
				2026	7230,1	7403,2	7557,1
				2027	7436,7	7630,7	7813
				2028	7648,5	7865,6	8078
		2029	7868	8108	8351,9		
		2030	8093	8358,2	8635,6		
Отгружено товаров собственного производства, выполненных работ и услуг собственными силами промышленной продукции крупными и средними предприятиями города, всего	млн.рублей в ценах соответствующих лет	2016	4 407,0	2019	5 508,1	5 525,6	5 538,1
		2017	4 323,4	2020	5 642,3	5 681,1	5 705,2
		2018	5 302,0	2021	5 755,6	5 821,6	5 858,3
				2022	5 923,7	6 005,5	6 062,5
				2023	6 092,3	6 190,7	6 269,5
				2024	6 264,6	6 380,3	6 481,6
				2025	6 443,1	6 576,0	6 700,7
				2026	6 639,3	6 798,8	6 939,6
				2027	6 829,1	7 007,8	7 174,6
				2028	7 023,6	7 223,5	7 417,9
		2029	7 225,1	7 446,1	7 669,4		
		2030	7 431,7	7 675,9	7 929,9		
Среднемесячная номинальная начисленная заработная плата в расчете на одного работника	рублей	2016	19301,7	2019	23580,9	23626,6	23667,7
		2017	20421,2	2020	24892,9	24992,5	25085,9
		2018	22300,2	2021	26255,5	26399,4	26534,6
				2022	27962,1	28168,2	28392
				2023	29863,5	30139,9	30464,6
				2024	32431,8	32792,2	33236,9
				2025	34377,7	34825,4	35364,1
				2026	36062,2	36566,6	37203
				2027	38081,7	38687,5	39435,2
				2028	40061,9	40737,9	41604,1
		2029	42505,7	43304,4	44350		
		2030	46373,7	47331,7	48607,6		

Задача 3. Развитие малого и среднего предпринимательства

Число малых и средних предприятий, включая микропредприятия (на конец года)	единиц	2016	297	2019	337	343	350
		2017	326	2020	342	350	355
		2018	333	2021	344	352	359
				2022	345	355	363
				2023	347	358	368
				2024	359	363	373

				2025	351	368	378
				2026	353	373	384
				2027	359	381	394
				2028	360	381	395
				2029	362	387	402
				2030	367	393	410
Доля занятых в секторе малого и среднего предпринимательства от численности занятых в экономике	%	2016	42,3	2019	40,8	40,9	41,1
		2017	42,1	2020	40	40,2	40
		2018	41,8	2021	39,4	39,7	39,7
				2022	39,4	39,8	39,9
				2023	40	40,5	40,7
				2024	41,9	42,6	43
				2025	42,9	43,8	44,4
				2026	43,8	45	45,7
				2027	44,5	46	46,9
				2028	45,8	47,5	48,7
				2029	46,5	48,6	49,9
				2030	48	50,4	52
		Оборот розничной торговли	млн.руб. в ценах соответствующих лет	2016	5077,0	2019	6114,5
2017	5470,0			2020	6467,6	6467,9	6468,2
2018	5758,1			2021	6821,2	6821,7	6822,1
				2022	7271,1	7271,9	7272,6
				2023	7766,1	7767,1	7768,0
				2024	8311,0	8312,2	8313,2
				2025	8893,6	8895,1	8896,6
				2026	9425,6	9427,4	9429,2
				2027	10047,5	10049,8	10051,9
				2028	10709,6	10712,5	10715,3
				2029	11394,2	11397,6	11400,9
				2030	12146,5	12150,3	12154,0
Задача 4. Создание благоприятного инвестиционного климата, повышение инвестиционной привлекательности города							
Инвестиции за счет всех источников финансирования по крупным и средним предприятиям и организациям	млн.руб. в ценах соответствующих лет	2016	312,1	2019	666,3	679,9	681,6
		2017	697	2020	867,8	886,6	888,7
		2018	555,3	2021	1035,4	1048,3	1052,2
				2022	1056,1	1070,3	1075,3
				2023	1101,5	1117,4	1123,7
				2024	1124,7	1142	1149,6
				2025	1171,9	1191,1	1200,1
				2026	1214,1	1235,1	1245,7
				2027	1255,4	1278,4	1290,6
				2028	1294,3	1319,3	1333,2
				2029	1348,6	1376	1391,8
				2030	1386,4	1415,9	1433,6
		Стратегическое направление 2. «Развитие и укрепление человеческого потенциала»					
Численность постоянного населения (среднегодовая)	человек	2016	33711	2019	32851	32854	32857
		2017	33422	2020	32551	32564	32582
		2018	33126	2021	32251	32281	32351
				2022	31953	32000	32170
				2023	31659	31773	32070
				2024	31367	31548	32093
				2025	31078	31387	32186
				2026	30808	31275	32393

				2027	30540	31209	32740
				2028	30275	31238	33162
				2029	30060	31391	33591
				2030	29847	31702	34024
Численность экономически активного населения	человек	2016	15381	2019	14319	14385	14524
		2017	14936	2020	14044	14157	14319
		2018	14607	2021	13873	13996	14164
				2022	13867	13990	14158
				2023	13736	13859	14025
				2024	13201	13319	13479
				2025	12997	13113	13271
				2026	12824	12939	13095
				2027	12739	12854	13008
				2028	12547	12660	12812
				2029	12495	12607	12759
				2030	12289	12400	12549
		Задача 1. Демографическое развитие, повышение качества социальной помощи и медицинских услуг					
Число родившихся на 1000 человек населения	человек	2016	12,5	2019	12,6	12,7	12,8
		2017	12,1	2020	12,7	12,9	13
		2018	12,5	2021	12,9	13	13,1
				2022	12,9	13	13,1
				2023	13	13	13,1
				2024	13	13	13,7
				2025	13	13,7	13,7
				2026	13	13,7	14,3
				2027	13	13,7	14,7
				2028	13	13,7	14,7
				2029	13	13,7	14,7
				2030	13	13,7	15,2
		Число умерших на 1000 человек населения	человек	2016	14,3	2019	14,9
2017	14,8			2020	15,1	15,0	14,7
2018	14,8			2021	15,2	15,1	14,8
				2022	15,2	15,1	14,8
				2023	15,2	15,1	14,5
				2024	15,2	15,1	14,2
				2025	15,2	14,4	14,2
				2026	14,9	14,4	14,2
				2027	14,9	14,4	14,2
				2028	14,9	14,4	14,2
				2029	14,9	14,4	14,2
				2030	14,9	14,4	14,2
Задача 2. Развитие системы образования города Слободского							
Доля детей в возрасте от 2 месяцев до 3 лет, получающих дошкольную образовательную услугу и (или) услугу по их содержанию в муниципальных дошкольных образовательных	%	2016	43,1	2019	55,0	57,0	57,0
		2017	49,0	2020	57,0	80,0	80,0
		2018	53,0	2021	57,0	80,0	100
				2022	57,0	80,0	100
				2023	57,0	100	100
				2024	57,0	100	100
				2025	57,0	100	100
				2026	57,0	100	100
				2027	57,0	100	100
				2028	57,0	100	100
				2029	57,0	100	100

организациях				2030	57,0	100	100
Доля обучающихся в муниципальных общеобразовательных организациях, занимающихся в одну смену, в общей численности обучающихся в муниципальных общеобразовательных организациях	%	2016	87	2019	88	88	88
		2017	87	2020	88	88	100
		2018	88	2021	88	100	100
				2022	88	100	100
				2023	88	100	100
				2024	88	100	100
				2025	88	100	100
				2026	88	100	100
				2027	88	100	100
				2028	88	100	100
				2029	88	100	100
		2030	88	100	100		
Доля детей в возрасте от 5 до 18 лет, получающих услуги дополнительного образования, в общей численности детей этого возраста, в том числе за счет развития программ дополнительного образования на базе общеобразовательных организаций	%	2016	68,0	2019	69	70	72
		2017	68,0	2020	70	72	73
		2018	68,5	2021	71	72	73
				2022	72	73	75
				2023	73	75	75
				2024	74	75	75
				2025	не менее 75	75	75
				2026	не менее 75	75	75
				2027	не менее 75	75	75
				2028	не менее 75	75	75
				2029	не менее 75	75	75
		2030	не менее 75	75	75		
Удельный вес численности учителей общеобразовательных организаций в возрасте до 35 лет в общей численности учителей общеобразовательных организаций	%	2016	14,6	2019	17	18	20
		2017	14,8	2020	20	18	22
		2018	15	2021	22	24	25
				2022	25	26	28
				2023	25	26	28
				2024	25	26	28
				2025	25	28	30
				2026	25	28	30
				2027	25	28	30
				2028	25	28	30
				2029	25	28	30
		2030	25	28	30		
Доля образовательных организаций, в которых созданы условия для получения образования для детей с ограниченными возможностями здоровья в соответствии с федеральным государственным образовательным стандартом	%	2016	9,1	2019	16,7	16,7	16,7
		2017	10	2020	16,7	18	18
		2018	16,7	2021	16,7	20	20
				2022	16,7	30	30
				2023	16,7	40	40
				2024	16,7	50	50
				2025	16,7	60	60
				2026	16,7	70	70
				2027	16,7	80	80
				2028	16,7	90	90
				2029	16,7	100	100
		2030	16,7	100	100		
Задача 3. Развитие физической культуры и спорта и молодежной политики							
Доля населения,	%	2016	28,0	2019	34,5	35	37

систематически занимающегося физической культурой и спортом в общей численности населения		2017	31,5	2020	36	37	40
		2018	33,0	2021	37,5	39	43
				2022	39	41	45
				2023	40,5	43	47
				2024	42	45	49
				2025	43,5	47	50
				2026	45	50	55
				2027	46,5	52	58
				2028	47	54	62
				2029	48,5	57	66
				2030	50	60	70
Обеспеченность спортивными сооружениями на 10 тыс. человек населения	единиц	2016	31,3	2019	31	31	31
		2017	30,5	2020	31,3	31,3	36,5
		2018	30,7	2021	31,6	36,9	37,4
				2022	31,9	37,7	37,7
				2023	32,2	38,1	38,1
				2024	32,5	38,4	38,4
				2025	32,8	38,8	38,8
				2026	33	39,1	39,1
				2027	33,3	39,6	39,6
				2028	33,6	39,8	39,8
				2029	33,9	40,1	40,1
		2030	34,1	40,4	40,4		
Численность населения, принявшего участие в выполнении нормативов комплекса ГТО	человек	2016	238	2019	810	910	950
		2017	806	2020	810	920	1000
		2018	900	2021	810	930	1050
				2022	810	940	1100
				2023	810	950	1150
				2024	810	960	1200
				2025	810	970	1250
				2026	810	980	1300
				2027	810	990	1350
				2028	810	1000	1400
				2029	810	1010	1450
		2030	810	1020	1500		
Доля молодежи, участвующей в мероприятиях по патриотическому и духовно-нравственному воспитанию, пропаганде здорового образа жизни от общего числа молодёжи	%	2016	40	2019	40	42	45
		2017	40	2020	40	42	45
		2018	40	2021	40	42	45
				2022	40	42	45
				2023	40	42	45
				2024	40	42	45
				2025	40	42	50
				2026	40	42	50
				2027	40	42	50
				2028	40	42	50
				2029	40	42	50
		2030	40	42	50		
Доля молодых людей, принимающих участие в добровольческой деятельности, от общего числа молодёжи	%	2016	5	2019	6,0	6,5	6,5
		2017	6	2020	6,0	7	7
		2018	6	2021	6,0	7,5	7,5
				2022	6,0	7,6	7,8
				2023	6,0	7,7	8
				2024	6,0	7,8	8,2
				2025	6,0	7,9	8,4

				2026	6,0	8	8,6
				2027	6,0	8,1	8,8
				2028	6,0	8,2	9
				2029	6,0	8,3	9,5
				2030	6,0	8,5	10
Задача 4. Развитие культуры и туризма							
Охват населения услугами библиотек, в том числе посредством сети Интернет	посещений на 1 жителя в год	2016	4,0	2019	4,5	4,6	4,7
		2017	4,2	2020	4,5	4,8	5,0
		2018	4,4	2021	4,5	5,0	5,2
				2022	4,5	5,3	5,5
				2023	4,5	5,5	5,7
				2024	4,5	5,7	6,0
				2025	4,5	5,9	6,2
				2026	4,5	6,2	6,5
				2027	4,5	6,4	6,8
				2028	4,5	6,6	7,0
				2029	4,5	6,9	7,2
				2030	4,5	7,1	7,5
Охват населения, вовлеченного в культурно-массовые мероприятия	участия в культурно-массовых мероприятиях на 1 жителя	2016	4,2	2019	4,8	5,0	5,2
		2017	4,6	2020	4,8	5,2	5,5
		2018	4,8	2021	4,8	5,4	5,8
				2022	4,8	5,6	6,0
				2023	4,8	5,8	6,3
				2024	4,8	6,0	6,6
				2025	4,8	6,2	6,8
				2026	4,8	6,4	7,0
				2027	4,8	6,6	7,3
				2028	4,8	6,8	7,5
				2029	4,8	7,0	7,8
				2030	4,8	7,2	8,0
Число посещений музея	количество	2106	47695	2019	56000	56100	56250
		2017	55878	2020	56000	56200	56500
		2018	56000	2021	56000	56300	56750
				2022	56000	56400	57000
				2023	56000	56500	57250
				2024	56000	56600	57500
				2025	56000	56700	57750
				2026	56000	56800	58000
				2027	56000	56900	58250
				2028	56000	57000	58500
				2029	56000	57100	58750
				2030	56000	57200	59000
Стратегическое направление 3.							
Улучшение условий проживания и ведения бизнеса на территории							
Задача 1. Комплексное развитие системы коммунальной инфраструктуры							
Удельный вес протяженность тепловых сетей, нуждающихся в замене, в общей	%	2016	31,6	2019	30	28	26
		2017	32	2020	28	27	25
		2018	31,0	2021	26	25	24
				2022	23	22	21
				2023	20	19	18

протяжении всех тепловых сетей				2024	17	16	15
				2025	15	14	13
				2026	13	12	11
				2027	11	10	8
				2028	9	8	6
				2029	7	4	3
				2030	5	2	0
Удельный вес протяженности водопроводных сетей, нуждающихся в замене, в общем протяжении всех водопроводных сетей	%	2016	20,4	2019	15	14	12
		2017	18,3	2020	14	13	10
		2018	16	2021	13	11	9
			2022	12	10	8	
			2023	11	9	7	
			2024	10	8	6	
			2025	9	6	5	
			2026	8	5	4	
			2027	7	3	2	
			2028	5	2	1	
			2029	3	1	0	
			2030	0	0	0	
			Удельный вес протяженности канализационных сетей, нуждающихся в замене, в общем протяжении всех канализационных сетей	%	2016	30	2019
2017	26	2020			22	21	21
2018	24	2021			22	21	20
	2022	21			20	19	
	2023	20			19	18	
	2024	19			18	17	
	2025	18			17	16	
	2026	17			15	12	
	2027	16			13	8	
	2028	15			12	5	
	2029	14			10	2	
	2030	12			8	0	
	Задача 2. Развитие транспортной инфраструктуры						
Доля автомобильных дорог, соответствующих нормативным требованиям к транспортно-эксплуатационным показателям	%	2016	24,6	2019	47,9	47,9	47,9
		2017	32,9	2020	54,1	54,1	54,1
		2018	42,1	2021	59,6	59,6	59,6
			2022	64,9	64,9	64,9	
			2023	70,2	70,2	70,2	
			2024	75,6	75,6	75,6	
			2025	80,0	80	80	
			2026	84,5	84,5	84,5	
			2027	88,9	88,9	88,9	
			2028	93,3	93,3	93,3	
			2029	96,9	96,9	96,9	
			2030	100,0	100	100	
			Задача 3. Развитие жилищного строительства, обеспечений населения доступным и качественным жильем				
Ввод в эксплуатацию жилых домов за счет всех источников финансирования	тыс. кв.м	2016	2,9	2019	1,5	1,6	1,7
		2017	3,4	2020	1,5	1,6	1,8
		2018	4,1	2021	5	5,1	5,3
			2022	3	3,4	3,9	
			2023	3,1	3,2	3,3	
			2024	4	4,1	4,2	
			2025	4	4,2	4,4	
			2026	4	4,1	4,3	

				2027	4,3	4,4	4,5
				2028	4	4,1	4,2
				2029	3	3,1	3,2
				2030	3,1	3,2	3,4
Количество граждан, расселенных из аварийного жилищного фонда	человек	2016	65	2019	0	0	0
		2017	25	2020	0	0	0
		2018	199	2021	0	0	0
				2022	91	91	91
				2023	0	0	0
				2024	0	0	0
				2025	0	0	0
				2026	0	0	0
				2027	0	0	0
				2028	0	0	0
				2029	0	0	0
		2030	0	0	0		
Задача 4. Создание комфортной городской среды							
Количество благоустроенных общественных территорий		2016	8	2019	4	5	9
		2017	17	2020	10	11	15
		2018	9	2021	12	14	15
				2022	15	15	15
				2023	15	15	15
				2024	15	15	15
				2025	15	15	15
				2026	15	15	15
				2027	15	15	15
				2028	15	15	15
				2029	15	15	15
		2030	15	15	15		
Доля благоустроенных дворовых территорий от общего количества дворовых территорий, которые требуют благоустройства	%	2016	2,2	2019	3,6	3,8	4,3
		2017	5,8	2020	5,2	5,7	6,6
		2018	1,9	2021	6,9	7,6	9,0
				2022	8,5	9,5	11,4
				2023	10,9	13,0	16,1
				2024	13,3	16,6	20,9
				2025	17,3	22,0	28,0
				2026	18,0	23,7	30,3
				2027	20,4	27,3	35,1
				2028	22,7	30,8	40,0
				2029	25,1	34,5	44,5
		2030	27,5	38,0	50		
Задача 5. Обеспечение общественной безопасности							
Количество зарегистрированных преступлений на 10000 населения	единиц	2016	161,4	2019	165	164	163
		2017	172,3	2020	165	163	161
		2018	165,0	2021	165	162	160
				2022	165	160	158
				2023	165	159	156
				2024	165	158	154
				2025	165	157	152
				2026	165	156	150
				2027	165	155	149
				2028	165	154	148
				2029	165	153	146
		2030	165	152	145		

Задача 6. Рациональное и безопасное природопользование							
Тампонирование экологически опасных скважин	единиц	2016	16	2019	16	15	14
		2017	16	2020	15	14	13
		2018	16	2021	15	13	12
				2022	14	12	11
				2023	14	11	10
				2024	13	10	9
				2025	12	9	7
				2026	11	8	6
				2027	10	7	5
				2028	9	6	4
				2029	8	5	2
				2030	7	4	0
Выброс вредных веществ в атмосферу	тонн	2016	4013	2019	3950	3940	3925
		2017	3966	2020	3950	3930	3900
		2018	3950	2021	3950	3920	3875
				2022	3950	3910	3625
				2023	3950	3770	3375
				2024	3950	3550	3120
				2025	3950	3320	2900
				2026	3950	3100	2625
				2027	3950	2870	2400
				2028	3950	2650	2150
				2029	3950	2420	1800
				2030	3950	2200	1500
Стратегическое направление 4. Повышение эффективности системы управления							
Задача 1. Формирование и развитие информационного пространства							
Удовлетворенность населения информационной открытостью органов местного самоуправления по результатам опроса	% от числа опрошенных	2016	63,2	2019	70	71	72
		2017	60,7	2020	71,5	73	74
		2018	67,6	2021	73	75	76
				2022	74,5	77	79
				2023	76	78	82
				2024	77,5	81	85
				2025	79	83	88
				2026	81	85	90
				2027	83	86	92
				2028	85,5	90	95
				2029	88	92	97
				2030	90	97	100
Доля муниципальных услуг, переведённых в электронный вид от общего количества муниципальных услуг,	%	2016	51	2019	100	100	100
		2017	51	2020	100	100	100
		2018	100	2021	100	100	100
				2022	100	100	100
				2023	100	100	100
				2024	100	100	100
				2025	100	100	100
				2026	100	100	100
				2027	100	100	100
				2028	100	100	100
				2029	100	100	100
				2030	100	100	100
Количество запросов, направленных с	единиц	2016	48	2019	76	78	80
		2017	69	2020	80	82	84
		2018	72	2021	84	86	88

использованием региональной системы межведомственного электронного взаимодействия на 1 тыс. населения			2022	88	90	92	
			2023	92	94	96	
			2024	96	98	100	
			2025	100	102	104	
			2026	104	106	108	
			2027	108	110	112	
			2028	112	114	116	
			2029	116	118	120	
			2030	120	122	124	
Задача 2. Развитие муниципальной службы							
Удовлетворенность населения эффективностью деятельности ОМСУ по результатам опроса	% от числа опрошенны х	2016	55,0	2019	66,0	68	70
		2017	59,9	2020	68,0	70	72
		2018	63,6	2021	70,0	73	75
				2022	72,0	75	77
				2023	75,0	77	80
				2024	77,5	80	82
				2025	80,0	82	84
				2026	82,5	84	86
				2027	85,0	86	88
				2028	87,5	88	90
				2029	88,0	88,5	91
		2030	90,0	91	92		
Задача 3. Противодействие коррупции							
Факты коррупции и нарушения требований законодательства о коррупции	кол-во случаев	2016	0	2019	0	0	0
		2017	0	2020	0	0	0
		2018	0	2021	0	0	0
				2022	0	0	0
				2023	0	0	0
				2024	0	0	0
				2025	0	0	0
				2026	0	0	0
				2027	0	0	0
				2028	0	0	0
				2029	0	0	0
		2030	0	0	0		