

## КОНТРОЛЬНО-СЧЕТНАЯ КОМИССИЯ ГОРОДА СЛОБОДСКОГО

г. Слободской ул. Советская, 86, Кировской обл., 613150, тел.: (83362) 4-62-34  
E-mail: ksp-slobadm@rambler.ru

17.08.2021

№12

### **Заключение на отчет об исполнении бюджета города за 6 месяцев 2021 года.**

Заключение на отчет об исполнении бюджета города за 6 месяцев 2021 года подготовлено в соответствии с требованиями статьи 157 Бюджетного кодекса Российской Федерации, статьи 9 Федерального закона от 07.02.2011 №6-ФЗ «Об общих принципах организации и деятельности контрольно-счетных органов субъектов Российской Федерации и муниципальных образований», статьи 6 Положения о контрольно-счетной комиссии, утвержденного решением Слободской городской Думы от 23.01.2013 №32/246, статьи 14 Положения о бюджетном процессе в городе Слободском, утвержденного решением Слободской городской Думы от 18.12.2013 №46/342 (далее – Положение о бюджетном процессе).

Отчет об исполнении бюджета города за первое полугодие 2021 года утвержден постановлением администрации города от 12.08.2020 №1375 и направлен в контрольно-счетную комиссию города Слободского согласно статье 14 Положения о бюджетном процессе.

#### **1. Общая характеристика исполнения бюджета города**

В решение Слободской городской Думы 03.12.2020 № 72/514 «О бюджете города на 2021 год и на плановый период 2022 и 2023 годов» изменения вносились 5 раз. Утвержденный бюджет города в результате внесенных изменений увеличился:

- по доходам – на сумму 131058,99 тыс. руб. или на 17,9% и составил 860148,24 тыс. рублей;

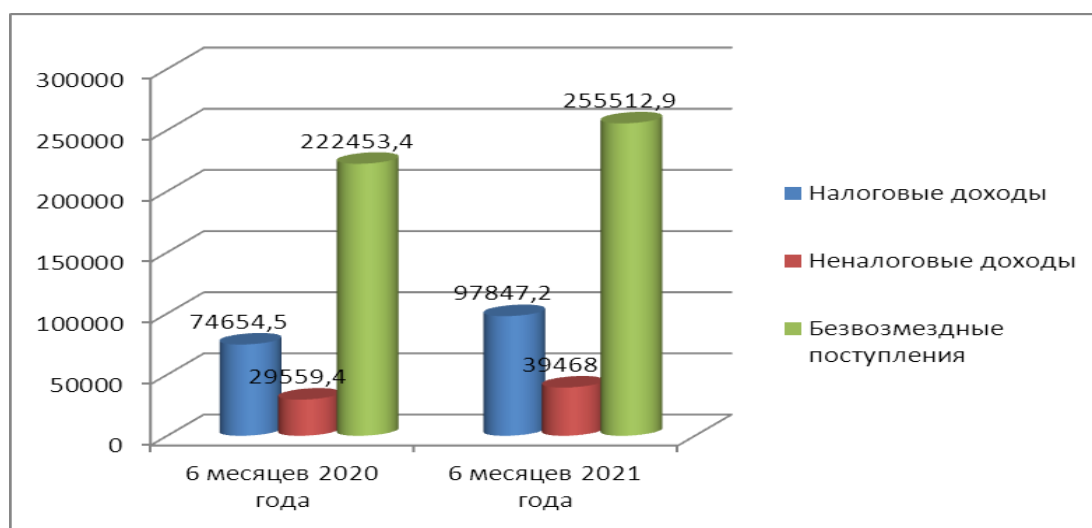
- по расходам – на сумму 147672,36 тыс. руб. или на 19,7% и составил 896761,66 тыс. руб.;

- дефицит бюджета – увеличился на 16613,4 тыс. руб. или на 83% и составил 36613,42 тыс. руб.

Фактически бюджет города за 6 месяцев 2021 года исполнен по доходам в сумме 392828,1 тыс. руб., что составляет 45,7% годовых бюджетных назначений, по расходам – 407200,9 тыс. руб., или на 45,4% от годового плана. Дефицит бюджета составил 14372,8 тыс. рублей при уточненном годовом плане 36613,4 тыс. руб.

#### **2. Анализ доходной части бюджета города.**

Сравнительная динамика поступлений доходов бюджета города за 6 месяцев 2020 и 2021 годов характеризуется следующими данными:



За 1 полугодие 2021 года доходная часть бюджета города исполнена в сумме 392828,1 тыс. руб., что составляет 45,7% годовых бюджетных назначений. По сравнению с аналогичным периодом 2020 года доходы бюджета города увеличилась на 66160,8 тыс. руб. или на 20,3%, в том числе за счет увеличения безвозмездных поступлений на 33059,5 тыс. руб. (14,9%), налоговых доходов – на 23192,7 тыс. руб. (31,1%), неналоговых доходов - на 9908,6 тыс. руб. (33,5%).

За 6 месяцев 2021 года по сравнению с аналогичным периодом 2020 года отмечено рост в общем объеме доходов бюджета доли налоговых и неналоговых доходов с 31,9% в 2020 году до 35% в 2021 году. Соответственно, доля безвозмездных поступлений уменьшилась с 68,1% в 2020 году до 65% в 2021 году.

### *Налоговые доходы*

Исполнение налоговых доходов бюджета города за январь-июнь 2021 года характеризуется данными, приведенными в следующей таблице №1.

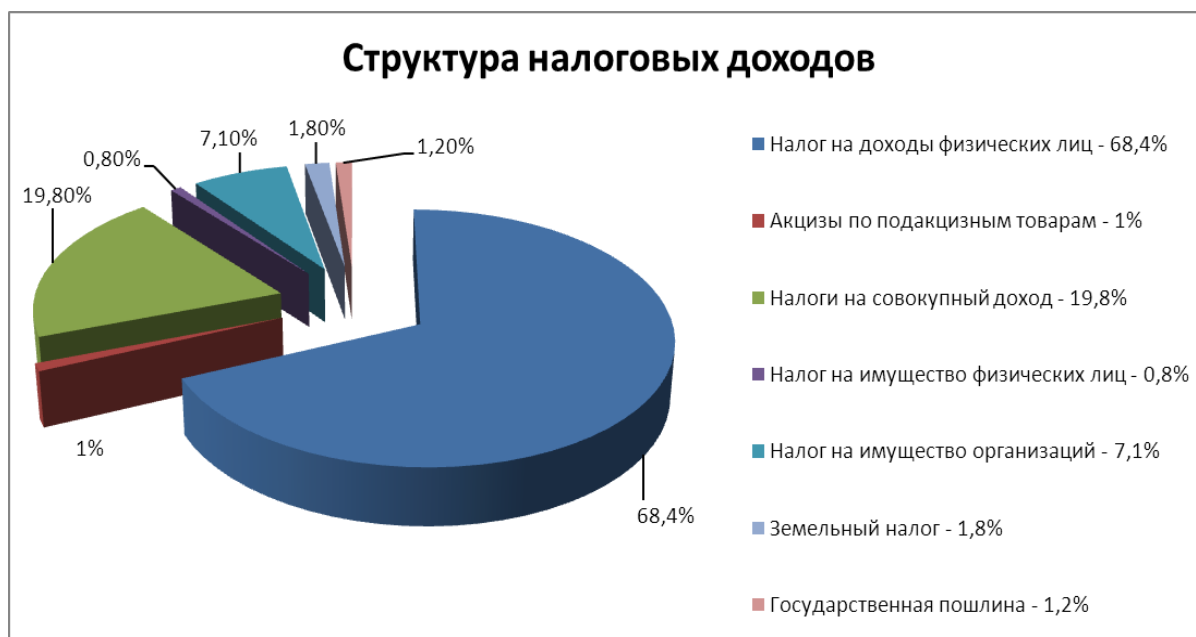
Таблица №1

Показатели	Уточненный план на 2021 год, тыс. руб.	Исполнение				Отклонение (2021/2020)	
		Январь-июнь 2021 года		Январь-июнь 2020 года		гр. 3–гр. 5, тыс. руб.	%
		тыс. руб.	в % к уточненному плану	тыс. руб.	в % к уточненному плану		
1	2	3	4	5	6	7	8
<b>Налоговые доходы всего, в том числе:</b>	<b>193051,9</b>	<b>97847,00</b>	<b>50,7</b>	<b>74654,5</b>	<b>41,8</b>	<b>23192,5</b>	<b>31,1</b>
Налог на доходы физических лиц	135600	66925,5	49,4	58101,5	44	<b>8824,0</b>	<b>15,2</b>
Акцизы по подакцизным товарам	2184,5	1027,2	47,0	868,5	40,7	<b>158,7</b>	<b>18,3</b>
Налоги на совокупный доход	25502,4	19347,5	75,9	8490,1	46,1	<b>10857,4</b>	<b>127,9</b>
Налог на имущество физических лиц	11000	751,7	6,8	584,8	5,8	<b>166,9</b>	<b>28,5</b>
Налог на имущество организаций	10060	6899,5	68,6	4119,9	59,7	<b>2779,6</b>	<b>67,5</b>
Земельный налог	6300	1714	27,2	1531,9	23,1	<b>182,1</b>	<b>11,9</b>
Государственная пошлина	2405	1181,6	49,1	957,8	38,2	<b>223,8</b>	<b>23,4</b>

Налоговые доходы за 6 месяцев 2021 года зачислены в бюджет города в сумме 97847,2 тыс. руб. (50,7 % прогноза на год), что на 23192,5 тыс. руб. или на 31,1 % больше по сравнению с соответствующим периодом 2020 года.

По сравнению с аналогичным периодом прошлого года увеличились поступления по всем налоговым доходам, в том числе основной рост отмечен по налогам на совокупный доход (на 10857,4 тыс. руб. или на 127,9%), НДФЛ (на 8824,0 тыс. руб. или на 15,2%), налогу на имущество организаций (на 2779,6 тыс. руб. или на 67,5%).

Структура налоговых доходов представлена в диаграмме.



В январе-июне 2021 года 88,2% налоговых доходов составили поступления налога на доходы физических лиц (68,4%) и налогов на совокупный доход (19,8%).

По сравнению с началом отчетного периода недоимка по налоговым доходам в бюджет города уменьшилась на 841,7 тыс. руб. (13,4%) и по состоянию на 01.07.2021 составила 5444,7 тыс. руб., в основном за счет уменьшения размера недоимки по налогу на доходы физических лиц на 746,1 тыс. руб. (22,4%), по налогу на имущество физических лиц - на 710,7 тыс. руб. (35,6%).

Рост недоимки отмечен по уплате налога по УСН на 442 тыс. руб. (в 8 раз), налогу на вмененный доход на 61,8 тыс. руб. (15,1%), по налогу, подлежащему уплате в связи с применением патентной системы налогообложения – на 99,1 тыс. руб. (в 44 раза), по налогу на имущество организаций – на 102,7 тыс. руб. (в 2,1 раза).

В структуре недоимки основной удельный вес приходится на недоимку по НДФЛ – 47,4% (2578,6 тыс. руб.) и налогу на имущество физических лиц - 23,6% (1283,4 тыс. руб.).

### **Неналоговые доходы**

Исполнение неналоговых доходов бюджета города за январь-июнь 2021 года характеризуется следующими данными, представленными в таблице № 2.

Таблица №2

Показатели	Уточненный план на 2021 год, тыс. руб.	Исполнение				Отклонение (2021/2020)	
		Январь-июнь 2021 года		Январь-июнь 2020 года		гр. 3–гр. 5, тыс. руб.	%
		тыс. руб.	в % к уточненному плану	тыс. руб.	в % к уточненному плану		
1	2	3	4	5	6	7	8
<b>Неналоговые доходы</b>	<b>90077,78</b>	<b>39468</b>	<b>43,8</b>	<b>29559,4</b>	<b>44</b>	<b>9908,6</b>	<b>33,5</b>
<b>Доходы от использования имущества, в том числе:</b>	19193,7	10398,3	54,2	7230,6	47,9	<b>3167,7</b>	<b>43,8</b>
доходы, получаемые в виде арендной либо иной платы за передачу в возмездное пользование муниципального имущества	12172	5483,7	45,1	5210,9	43,6	<b>272,8</b>	<b>5,2</b>
платежи от перечисления части прибыли МУП	2152	1744,4	81,1	0	0	<b>1744,4</b>	-
прочие доходы от использования имущества, находящегося в муниципальной собственности	4869,7	3170,2	65,1	2019,7	67,3	<b>1150,5</b>	<b>57,0</b>
<b>Платежи при пользовании природными ресурсами</b>	174,4	106,3	61,0	146,1	129	<b>-39,8</b>	<b>-27,2</b>
<b>Доходы от оказания платных услуг</b>	45142,38	20639,1	45,7	16322,3	35,4	<b>4316,8</b>	<b>26,4</b>
<b>Доходы от продажи материальных и нематериальных активов, в том числе:</b>	14199,7	2833	20,0	3136,4	57	<b>-303,4</b>	<b>-9,7</b>
доходы от реализации имущества	12699,7	2565,8	20,2	1888	37,8	<b>677,8</b>	<b>35,9</b>
доходы от продажи земельных участков	1500	267,2	17,8	1248,5	2,5 раза	<b>-981,3</b>	<b>4,7 раза</b>
<b>Штрафы, санкции, возмещение ущерба</b>	7806,6	2031	26,0	2289,6	22,9 раза	<b>-258,6</b>	<b>-11,3</b>
<b>Прочие неналоговые доходы</b>	3561	3460,3	97,2	434,4	1,5 раза	<b>3025,9</b>	<b>7,9 раза</b>

Неналоговые доходы за 6 месяцев 2021 года зачислены в бюджет города в сумме 39468,0 тыс. руб. (43,8% уточненного прогноза на год), что на 9908,6 тыс. руб. (на 33,5 %) больше по сравнению с соответствующим периодом 2020 года.

Увеличение объема неналоговых доходов по сравнению с аналогичным периодом 2020 года отмечено по всем доходным источникам, за исключением: поступлений по платежам при пользовании природными ресурсами (уменьшение на 39,8 тыс. руб. или на 27,2%), доходов от продажи земельных участков (снижение поступлений на 981,3 тыс. руб. или на 78,6%), поступлений от штрафов, санкций, возмещения ущерба (снижение на 258,6 тыс. руб. или на 11,3%).

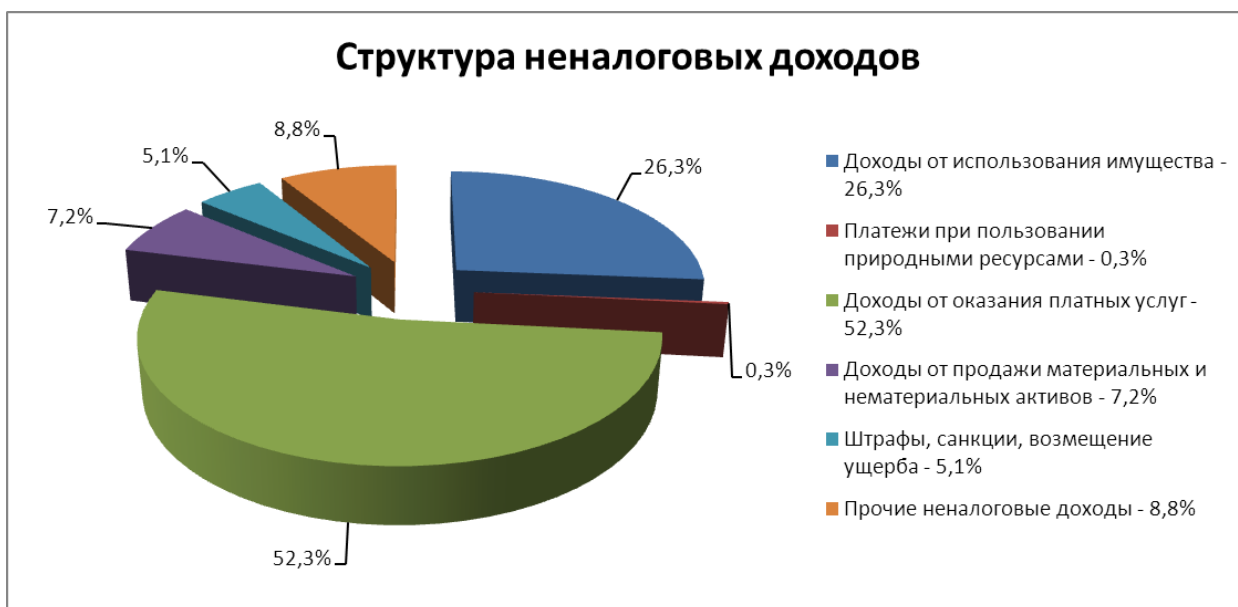
На рост объема неналоговых доходов по сравнению аналогичным периодом 2020 года оказало влияние увеличение поступлений получаемых в виде от оказания платных услуг (на 4316,8 тыс. руб. или на 26,4%), платежей от перечисления части прибыли МУП (на 1744,4 тыс. руб.), а также прочих доходов от использования имущества, находящегося в муниципальной собственности (на 1150,5 тыс. руб. или на 57%).

Согласно Решению балансовой комиссии по рассмотрению и утверждению бухгалтерской отчетности муниципальных унитарных предприятий за 2020 год от 13.04.2021 из 3 действующих МУП по результатам финансово-хозяйственной деятельности за 2020 год 1 получило прибыль - МУП «УК Север». Сумма части прибыли, подлежащая уплате в бюджет до 01.10.2021 составила 98,6 тыс. руб. (против 1191,4 тыс. руб. по итогам работы 2 предприятия за 2019 год).

Вместе с тем, согласно Протоколу очередного общего собрания учредителей ООО «Водопроводное канализационное хозяйство г. Слободского», по результатам финансово-хозяйственной деятельности за 2020 год у предприятия сложилась прибыль. Сумма части прибыли, подлежащая уплате в бюджет до 01.10.2021, составила 1744,4 тыс. руб. (перечислена в бюджет в 1 полугодии 2021 года).

По состоянию на 01.07.2021 планируемые к приватизации посредством продажи 9 объектов муниципальной собственности, включенные в План приватизации, не реализованы ввиду отсутствия спроса на имущество.

Структура неналоговых доходов в январе-июне 2021 года представлена в диаграмме.



В отчетном периоде более 78% неналоговых доходов составили поступления от использования имущества (26,3%) и доходов от оказания платных услуг (52,3%).

По состоянию на 01.07.2021 года задолженность по арендной плате за муниципальное имущество уменьшилась на 425,8 тыс. руб. (или на 5,6%) и составила 7140,4 тыс. руб. Задолженность по арендной плате за землю

увеличилась по сравнению с началом года на 66,66 тыс. руб. (или на 6,7%) и составила 1058,9 тыс. руб.

### **Безвозмездные поступления**

В январе-июне 2021 года безвозмездные поступления в бюджет города поступили в сумме 255512,9 тыс. рублей, или 44,3% от годового плана. По сравнению с аналогичным периодом 2020 года безвозмездные поступления из областного бюджета увеличились на 33070,9 тыс. руб. или 14,9%.

В Таблице №3 представлен анализ исполнения годовых плановых назначений по безвозмездным поступлениям.

Таблица № 3

Наименование доходов	Уточненный план на год, тыс. руб.	Исполнение				Отклонение 2021 к 2020 году	
		январь-июнь 2021 года		январь-июнь 2020 года		(+: -), тыс. руб.	%
		тыс. руб.	в % к уточненному плану	тыс. руб.	в % к уточненному плану		
<b>Безвозмездные поступления, в т.ч.:</b>	<b>577018,5</b>	<b>255512,9</b>	<b>44,3</b>	<b>222453,3</b>	<b>44,2</b>	<b>33059,6</b>	<b>14,9</b>
дотации	73967	36983,5	50,0	53283,3	64,9	-16299,8	-30,6
субсидии	102805,2	26367,8	25,6	43832,1	46,6	-17464,3	-39,8
субвенции	227042,6	123029	54,2	118220	54,4	4809	4,1
Иные МБТ	172690,7	68619,5	39,7	6936,5	6,3	61683	889,3
Прочие безвозмездные поступления	513	513	100,0	536,5	100	-23,5	-4,4
Возврат остатков субсидий прошлых лет	0	0,1	-	-355,1	-	355,2	-100,0

В структуре плановых безвозмездных поступлений наибольший удельный вес приходится на субвенции – 48,1% и иные МБТ – 26,9% . На долю дотаций приходится 14,5% от общего объема безвозмездных поступлений, субсидии составляют 10,3%.

На увеличение объема безвозмездных поступлений за 6 месяцев 2021 года, по сравнению с соответствующим периодом 2020 года, основное влияние оказало поступление иных межбюджетных трансфертов на финансовое обеспечение дорожной деятельности в рамках реализации национального проекта «Безопасные и качественные автомобильные дороги» в сумме 26440,4 тыс. руб.

### **3. Анализ расходной части бюджета города.**

Расходы бюджета города за 1 полугодие 2021 года исполнены в сумме 407200,9 тыс. руб. (45,4% от годового плана), что на 77329,4 тыс. руб. (23,4%) больше, чем за аналогичный период 2020 года.

Анализ расходов бюджета города за 6 месяцев 2021 года в разрезе отраслевой структуры расходов представлен в таблице №4.

Таблица №4

Раздел	Наименование раздела	Уточненный план 2021 год, тыс. руб.	Кассовые расходы за 6 месяцев 2021 года, тыс. руб.	% исполнен. к годовому плану	Кассовые расходы за 6 месяцев 2020 года, тыс. руб.	Отклонение 2021 к 2020	
						(+;-) тыс. руб.	%
01	Общегосударственные расходы	60455,8	29805,2	49,3	25648,8	<b>4156,4</b>	<b>16,2</b>
03	Национальная безопасность и правоохранительная деятельность	3960,1	1799,9	45,5	1810,9	<b>-11</b>	<b>-0,6</b>
04	Национальная экономика	161811,6	41606	25,7	19560,2	<b>22045,8</b>	<b>112,7</b>
05	Жилищно-коммунальное хозяйство	88036,6	43317,4	49,2	16507,4	<b>26810</b>	<b>162,4</b>
06	Охрана окружающей среды	10028,1	0	0,0	230,8	<b>-230,8</b>	<b>-100,0</b>
07	Образование	448811,9	232198	51,7	205515,9	<b>26682,1</b>	<b>13,0</b>
08	Культура и кинематография	55947,1	28714,4	51,3	28008,6	<b>705,8</b>	<b>2,5</b>
10	Социальная политика	26636,9	11633,2	43,7	11689,5	<b>-56,3</b>	<b>-0,5</b>
11	Физическая культура и спорт	28939,1	14187,6	49,0	15696,5	<b>-1508,9</b>	<b>-9,6</b>
13	Обслуживание государственного и муниципального долга	12134,5	3939,2	32,5	5202,9	<b>-1263,7</b>	<b>-24,3</b>
<b>Всего расходов</b>		<b>896761,7</b>	<b>407200,9</b>	<b>45,4</b>	<b>329871,5</b>	<b>77329,4</b>	<b>23,4</b>

Наибольший объем расходов бюджета города в отчетном периоде направлен на образование – 57% (против 61,7% за 6 месяцев 2020 года), жилищно-коммунальное хозяйство – 10,6% (против 5,0% за 6 месяцев 2020 года), национальную экономику – 10,2% (против 5,9% в 2020 году).

По итогам 6 месяцев 2021 года освоение бюджетных средств выше 50% отмечено по двум разделам из 10: по разделу 07 «Образование» (51,7%), 08 «Культура и кинематография» (51,3%).

Низкое исполнение бюджетных расходов сложилось по разделу 13 «Обслуживание государственного и муниципального долга» (не освоено 8195,3 тыс. руб.). В первом полугодии 2021 года не произведено расходование по разделу 06 «Охрана окружающей среды» (уточненным планом на 2021 год утверждены ассигнования в размере 10028,1 тыс. руб.).

В таблице №5 отражено исполнение бюджета города в разрезе главных распорядителей бюджетных средств.

Таблица №5

№ п/п	Код главн. Распорядителя	Наименование расхода	Утверждено бюджетных ассигнований на 01.07.2021 (тыс. руб.)	Исполнено за 6 месяцев 2021 года (тыс. руб.)	Процент исполнения, %	Исполнено за 6 месяцев 2020 года (тыс. руб.)	Процент исполнения, %
1	2	3	4	5	6	7	8
1	903	Муниципальное учреждение «Слободская городская Дума»	719,9	338,1	47,0	392,58	56,2
2	905	Муниципальное казенное учреждение «Отдел образования и молодежной политики администрации города Слободского»	460248,1	237928	51,7	191928,37	49,1
3	912	Муниципальное казенное учреждение «Финансовое управление администрации города Слободского»	19501,9	7502,7	38,5	8232,62	40,4

1	2	3	4	5	6	7	8
4	918	Муниципальное казенное учреждение «Слободская городская библиотека им. А. Грина»	11749,1	5603	47,7	5549,75	50
5	936	Муниципальное казенное учреждение «Администрация города Слободского Кировской области»	404542,7	155829,1	38,5	123768,21	35,3
Итого:			896761,7	407200,9	45,4	329871,5	42,6

Освоение бюджетных средств за 6 месяцев 2021 года в объеме ниже 50% от утвержденных годовых назначений сложилось по 4 из 5 главных распорядителей бюджетных средств, так:

- по муниципальному учреждению «Слободская городская Дума» исполнение составило 338,1 тыс. руб. (47,0% от утвержденных бюджетных ассигнований на 2021 год), что на 54,48 тыс. руб. (на 16,1 %) меньше по сравнению с соответствующим периодом 2020 года;

- по муниципальному казенному учреждению «Финансовое управление администрации города Слободского» освоение составило 7502,7 тыс. руб. (38,5%), что на 729,92 тыс. руб. (на 9,7 %) меньше по сравнению с соответствующим периодом 2020 года;

- по муниципальному казенному учреждению «Слободская городская библиотека им. А. Грина» расходование произведено в сумме 5603,0 тыс. руб. (47,7%), что на 53,25 тыс. руб. (на 1,0%) больше по сравнению с соответствующим периодом 2020 года;

- по муниципальному казенному учреждению «Администрация города Слободского Кировской области» исполнение составило 155829,1 тыс. руб. (38,5%), что на 32060,9 тыс. руб. (на 20,6 %) больше по сравнению с соответствующим периодом 2020 года.

Расходование ассигнований более 50,0% от годового плана (237928,0 тыс. руб. или 51,7%) установлено по муниципальному казенному учреждению «Отдел образования и молодежной политики администрации города Слободского».

### ***Национальные проекты***

В 2021 году на реализацию 5 национальных проектов в бюджете города предусмотрены бюджетные средства в объеме 156426,6 тыс. руб. Фактические расходы за 6 месяцев 2021 года составили 26511,9 тыс. руб. или 16,9% от запланированного объема.

Таблица №6

Наименование национальных проектов	Уточненный план на 2021 год, тыс. руб.	Исполнено на 01.07.2021, тыс. руб.	% исполнения	Не исполнено, тыс. руб.
<b>Всего по национальным проектам</b>	<b>156426,6</b>	<b>26511,9</b>	<b>16,9</b>	<b>129914,7</b>
«Безопасные и качественные автомобильные дороги»	122120,0	26440,4	21,7	95679,6
«Жилье и городская среда» (формирование комфортной городской среды)	14333,5	71,5	0,5	14262
«Культура» (культурная среда)	998,9	0	0,0	998,9
«Экология» (Чистая вода)	8361,1	0	0,0	8361,1
«Экология» (Чистая страна)	9713,1	0	0,0	9713,1
«Образование» (Точка роста)	900,0	0	0,0	900



В структуре расходов, направляемых на реализацию национальных проектов, наибольший удельный вес приходится на национальный проект «Безопасные и качественные автомобильные дороги» -78,1%, наименьший – на национальный проект «Образование» - 0,6% от уточненных плановых назначений на 2021 год.

#### 4. Муниципальные программы.

Расходы бюджета города на реализацию муниципальных программ в январе-июне 2021 года представлены в таблице №7.

Таблица №7

Наименование муниципальной программы	Утверждено бюджетных ассигнований на 2021 год (тыс. руб.)	Исполнено за 6 мес.2021 года (тыс. руб.)	% исполнения	Не исполнено, тыс. руб.
<b>ВСЕГО</b>	<b>896041,8</b>	<b>406862,8</b>	<b>45,4</b>	<b>489179</b>
«Развитие образования в муниципальном образовании «город Слободской»	452085,8	235229,8	<b>52,0</b>	216856
«Развитие культуры в муниципальном образовании «город Слободской»	51076,3	26317,2	<b>51,5</b>	24759,1
«Развитие физической культуры и спорта в муниципальном образовании «город Слободской»	26283,3	14187,6	<b>54,0</b>	12095,7
«Социальная политика и профилактика правонарушений в муниципальном образовании «город Слободской»	28802,8	12550,2	<b>43,6</b>	16252,6
«Обеспечение безопасности населения на территории муниципального образования «город Слободской»	13888,2	1758,5	<b>12,7</b>	12129,7
«Городское хозяйство муниципального образования «город Слободской»	242399,2	86097,6	<b>35,5</b>	156301,6
«Формирование современной городской среды города Слободского»	14633,5	156,6	<b>1,1</b>	14476,9
«Экономическое развитие и поддержка предпринимательства в муниципальном образовании «город Слободской»	35	12,9	<b>36,9</b>	22,1
«Муниципальное управление муниципального образования «город Слободской»	65194,4	29774,6	<b>45,7</b>	35419,8
«Управление муниципальным имуществом муниципального образования «город Слободской»	1643,3	777,8	<b>47,3</b>	865,5

По состоянию на 01.07.2021 года расходы на реализацию 7 из 10 муниципальных программ исполнены менее чем на 50% годового плана, из них на уровне 12,1% и 1,1% освоены бюджетные средства по муниципальным программам «Обеспечение безопасности населения на территории муниципального образования «город Слободской» и «Формирование современной городской среды города Слободского» соответственно.

*Муниципальная программ «Обеспечение безопасности населения на территории муниципального образования «город Слободской»*

Основной причиной низкого освоения средств (12,7%) является заключение контрактов по выполнению работ: «Ликвидации накопленного вреда окружающей среде. Рекультивация свалки в г. Слободском Кировской области» со сроком исполнения и оплаты во 2 полугодии 2021 года.

### *Формирование современной городской среды города Слободского*

Основной причиной низкого освоения средств является заключение контрактов со сроком исполнения и оплаты во 2 полугодии 2021 года.

## **5. Анализ источников внутреннего финансирования дефицита бюджета, состояние муниципального долга.**

Первоначальной редакцией решения Слободской городской Думы 03.12.2020 № 72/514 «О бюджете города на 2021 год и на плановый период 2022 и 2023 годов» дефицит бюджета утвержден в сумме 20000,0 тыс. руб. В течение года внесенными поправками размер дефицита увеличился на 16613,4 тыс. руб. (на 83,1%) и составил 36613,4 тыс. руб. За 6 месяцев 2021 года бюджет города исполнен с дефицитом в сумме 14372,8 тыс. руб.

В первом полугодии 2021 года привлечено средств коммерческих банков в сумме 30000,0 тыс. руб. (против 84000,0 тыс. руб. за 6 месяцев 2020 года), погашено – в сумме 31500,0 (против 84000,0 тыс. руб. за 6 месяцев 2020 года)

Бюджетные кредиты из областного бюджета в отчетном периоде в бюджет города не привлекались.

Расходы на обслуживание муниципального долга за 6 месяцев 2021 года составили 3939,2 тыс. руб. или 32,4% от годового плана, что ниже объема соответствующих расходов за аналогичный период 2020 года на 1263,7 тыс. руб. или на 24,3%.

Муниципальные гарантии за 6 месяцев 2021 года не предоставлялись.

По состоянию на 01.07.2021 года муниципальный долг по сравнению с началом года уменьшился на 1500,0 тыс. руб. (0,9%) и составил 157133,4 тыс. руб.

## **6. Использование средств резервного фонда**

Порядок использования бюджетных ассигнований резервного фонда установлен постановлением администрации города Слободского от 28.01.2015 №145 (далее – Порядок).

Согласно представленному отчету об использовании бюджетных ассигнований резервного фонда администрации города Слободского, резервный фонд на 2021 год утвержден в сумме 100,0 тыс. руб., за 6 месяцев 2021 года расходов за счет резервного фонда не производилось. За аналогичный период 2020 года расходование составило 30,0 тыс. руб. или 6,0% от уточненных плановых назначений 2020 года.

## **7. Выводы**

1. За 1 полугодие 2021 года доходная часть бюджета города исполнена в сумме 392828,1 тыс. руб., что составляет 45,7% годовых бюджетных назначений.

По сравнению с аналогичным периодом 2020 года доходы бюджета города увеличилась на 66160,8 тыс. руб. или на 20,3%, в том числе за счет увеличения безвозмездных поступлений на 33059,5 тыс. руб. (14,9%),

налоговых доходов – на 23192,7 тыс. руб. (31,1%), неналоговых доходов - на 9908,6 тыс. руб. (33,5%).

2. По сравнению с началом отчетного периода недоимка по налоговым доходам в бюджет города уменьшилась на 841,7 тыс. руб. (13,4%) и по состоянию на 01.07.2021 составила 5444,7 тыс. руб.

3. По состоянию на 01.07.2021 года задолженность по арендной плате за муниципальное имущество уменьшилась на 425,8 тыс. руб. (или на 5,6%) и составила 7140,4 тыс. руб. Задолженность по арендной плате за землю увеличилась по сравнению с началом года на 66,66 тыс. руб. (или на 6,7%) и составила 1058,9 тыс. руб.

4. Расходы бюджета города за 1 полугодие 2021 года исполнены в сумме 407200,9 тыс. руб. (45,4% от годового плана), что на 77329,4 тыс. руб. (23,4%) больше, чем за аналогичный период 2020 года.

5. Освоение бюджетных средств за 6 месяцев 2021 года в объеме ниже 50% от утвержденных годовых назначений сложилось по 4 из 5 главных распорядителей бюджетных средств: МУ «Слободская городская Дума» (47,0%), МКУ «Финансовое управление администрации города Слободского» (38,5%), МКУ «Слободская городская библиотека им. А. Грина» (47,7%) МКУ «Администрация города Слободского Кировской области» (38,5%).

6. По состоянию на 01.07.2021 года расходы на реализацию 7 из 10 муниципальных программ исполнены менее чем на 50% годового плана.

7. В течение года внесенными поправками размер дефицита увеличился на 16613,4 тыс. руб. (на 83,1%) и составил 36613,4 тыс. руб. За 6 месяцев 2021 года бюджет города исполнен с дефицитом в сумме 14372,8 тыс. руб.

8. Расходы на обслуживание муниципального долга за 6 месяцев 2020 года составили 3939,2 тыс. руб. или 32,4% от годового плана, что ниже объема соответствующих расходов за аналогичный период 2020 года на 1263,7 тыс. руб. или на 24,3%.

9. По состоянию на 01.07.2020 года муниципальный долг по сравнению с началом года уменьшился на 1500,0 тыс. руб. (0,9%) и составил 157133,4 тыс. руб.

Председатель контрольно-счетной  
комиссии города Слободского

Н.Ю. Рожнева