



КОНТРОЛЬНО-СЧЕТНАЯ КОМИССИЯ ГОРОДА СЛОБОДСКОГО

г. Слободской, ул. Советская, 86, Кировской обл., 613150, тел.: 8(8332) 25-53-49
E-mail:ksp-slobadm@rambler.ru

16.05.2024

№ 14

Заключение на отчет об исполнении бюджета города за 3 месяца 2024 года

Заключение на отчет об исполнении бюджета города за 3 месяца 2024 года подготовлено в соответствии с требованиями статьи 157 Бюджетного кодекса Российской Федерации, статьи 9 Федерального закона от 07.02.2011 № 6-ФЗ «Об общих принципах организации и деятельности контрольно-счетных органов субъектов Российской Федерации и муниципальных образований», статьи 8 Положения о муниципальном казенном учреждении «Контрольно-счетная комиссия города Слободского», утвержденного решением Слободской городской Думы от 17.11.2021 № 4/33, статьи 14 Положения о бюджетном процессе в городе Слободском, утвержденного решением Слободской городской Думы от 18.12.2013 № 46/342 (далее – Положение о бюджетном процессе).

Отчет об исполнении бюджета города за 1 квартал 2024 года утвержден постановлением администрации города от 03.05.2024 № 847 и направлен в контрольно-счетную комиссию города Слободского согласно статье 14 Положения о бюджетном процессе.

1. Общая характеристика исполнения бюджета города

Бюджет города на 2024 год утвержден решением Слободской городской Думы 06.12.2023 № 40/257 «О бюджете муниципального образования «город Слободской» на 2024 год и на плановый период 2025 и 2026 годов» (далее – Решение о бюджете) по доходам в сумме 1047843,8 тыс. руб., по расходам в сумме 1059843,8 тыс. руб., дефицит - 12000,0 тыс. руб.

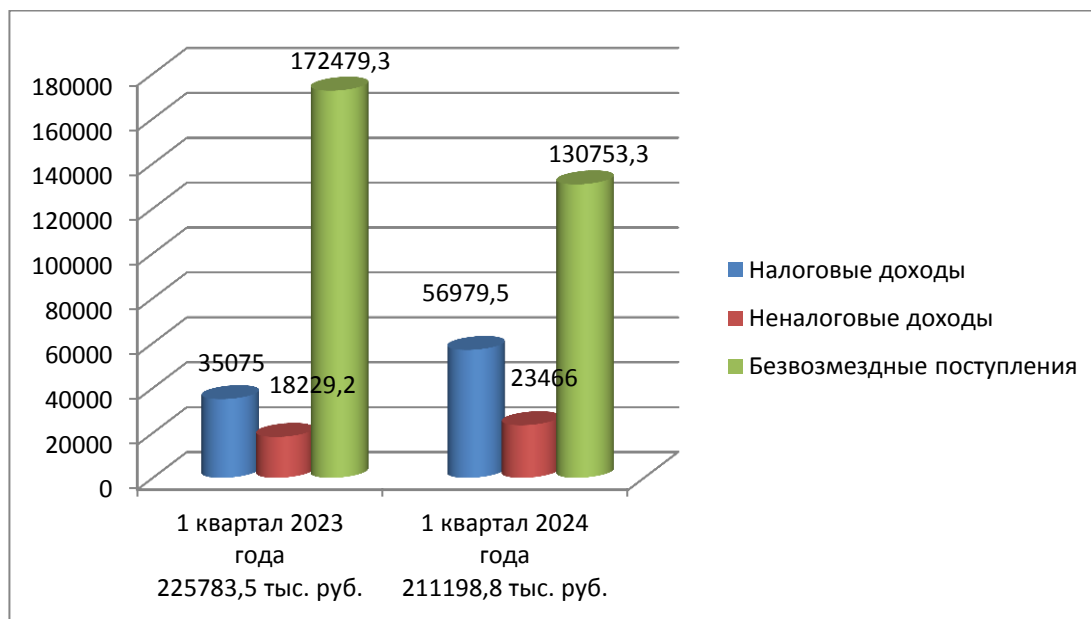
Основные характеристики бюджета, утвержденные Решением о бюджете, в течение 1 квартала 2024 года изменялись 3 раза, в результате чего:

- объем доходов увеличился на 384625,0 тыс. руб. или на 36,7% и составил 14322468,8 тыс. руб.;
- объем расходов увеличился на 390225,0 тыс. руб. или на 36,8% и составил 1450068,8 тыс. руб.;
- дефицит бюджета увеличился на 5600,0 тыс. руб. или на 46,7% и составил 17600,0 тыс. руб.

Фактически бюджет города за 3 месяца 2024 года исполнен по доходам в сумме 211198,8 тыс. руб., что составляет 14,7% годовых бюджетных назначений, по расходам - в сумме 220619,5 тыс. руб., или на 15,2% от годового плана. Дефицит бюджета составил 9420,7 тыс. руб. при уточненном годовом плане 17600,0 тыс. руб.

2. Анализ доходной части бюджета города

Сравнительная динамика поступлений доходов бюджета города за 3 месяца 2023 и 2024 годов характеризуется следующими данными:



За 1 квартал 2024 года доходная часть бюджета города исполнена в сумме 211198,8 тыс. руб. Фактические доходы бюджета города меньше полученных доходов за аналогичный период 2023 года на 14585,2 тыс. руб. или на 6,5%, в основном за счет снижения сумм безвозмездных поступлений на 41726,0 тыс. руб. (на 24,2%). В то же время отмечается рост налоговых и неналоговых доходов на 21904,5 тыс. руб. (на 62,5%) и 5236,8 тыс. руб. (на 28,7%) соответственно.

За 3 месяца 2024 года, по сравнению с аналогичным периодом 2023 года, отмечено снижение в общем объеме доходов бюджета доли безвозмездных поступлений - с 76,4% в 2023 году до 61,9% в 2024 году, с одновременным увеличением доли налоговых и неналоговых доходов с 15,5% до 27% и с 8,1% до 11,1% соответственно.

Налоговые доходы

Исполнение налоговых доходов бюджета города за январь-март 2024 года характеризуется данными, приведенными в таблице № 1.

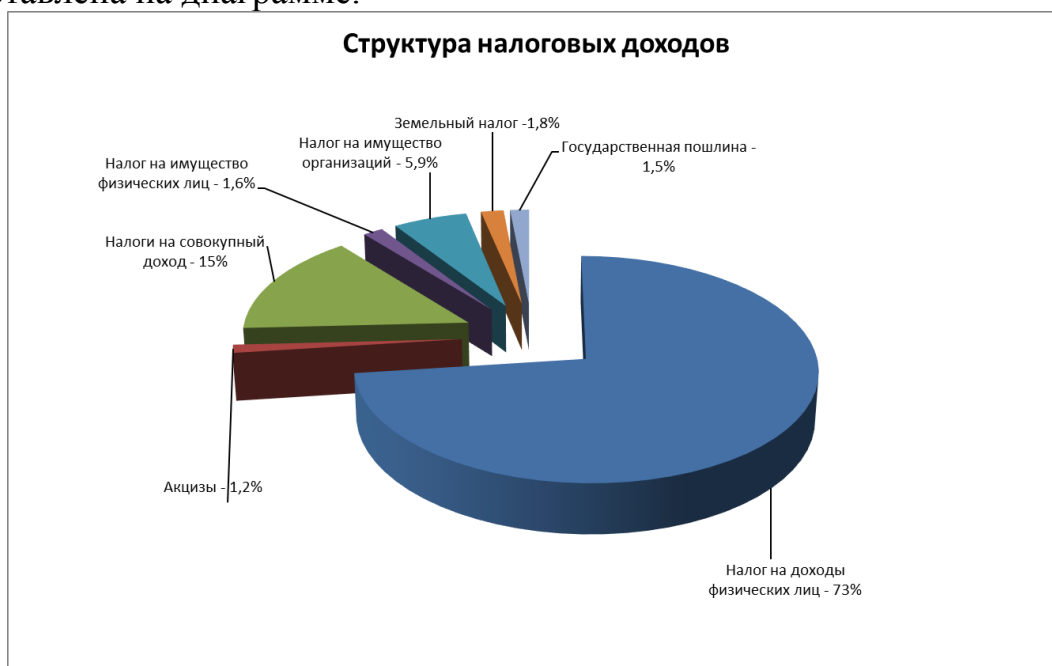
Таблица № 1

Показатели	1 квартал 2023 года			1 квартал 2024 года			Отклонение факта (2024/2023)	
	Уточненный план на 01.04.2023, тыс. руб.	Исполнено, тыс. руб.	Процент исполнения	Уточненный план на 01.04.2024, тыс. руб.	Исполнено, тыс. руб.	Процент исполнения	тыс. руб.	%
1	2	3	4	5	6	7	8	9
Налоговые доходы всего, в том числе:	245380,3	35075	14,3	265241,1	56979,5	21,5	21904,5	62,5
Налог на доходы физических лиц	169908	25726	15,1	187452,0	41589,1	22,2	15863,1	61,7
Акцизы по подакцизным товарам	2404,5	646	26,9	2782,9	707,1	25,4	61,1	9,5
Налоги на совокупный доход	31937,8	4030,8	12,6	32218,2	8557,8	26,6	4527,0	112,3
Налог на имущество физических лиц	18400	346	1,9	19423,0	907,6	4,7	561,6	162,3
Налог на имущество организаций	13000	3252	25,0	15500,0	3376,5	21,8	124,5	3,8
Земельный налог	5130	527,5	10,3	5165,0	1002,5	19,4	475,0	90,0
Государственная пошлина	4600	546,8	11,9	2700,0	838,9	31,1	292,1	53,4

Налоговые доходы за 3 месяца 2024 года зачислены в бюджет города в сумме 56979,5 тыс. руб. (21,5 % прогноза на год), что на 21904,5 тыс. руб. или на 62,5 % больше по сравнению с соответствующим периодом 2023 года.

Основной рост отмечен по поступлениям сумм налога на доходы физических лиц - на 15863,1 тыс. руб. (или на 61,7%), налога на совокупный доход - на 4527,0 тыс. руб. (или более, чем в 2 раза), налога на имущество физических лиц - на 561,6 тыс. руб. (или в 2,6 раза).

Структура поступивших за 1 квартал 2024 года налоговых доходов представлена на диаграмме.



В январе-марте 2024 года 88% налоговых доходов составили поступления налога на доходы физических лиц (73%) и налогов на совокупный доход (15%).

По сравнению с началом отчетного периода недоимка по налоговым доходам в бюджет города снизилась на 4177,7 тыс. руб. (36,5%) и по состоянию на 01.04.2019 составила 7266,9 тыс. руб.

За 3 месяца 2024 года снижение недоимки в бюджет города установлено по всем налогам, за исключением налога, применяемого при упрощенной системе налогообложения, рост недоимки по которому составил 386,4 тыс. руб. (29,8%).

Неналоговые доходы

Исполнение неналоговых доходов бюджета города за январь-март 2024 года характеризуется следующими данными, представленными в таблице № 2.

Таблица № 2

	1 квартал 2023 года			1 квартал 2024 года			Отклонение факта (2024/2023)	
	Уточненный план на 01.04.2023, тыс. руб.	Исполнено тыс. руб.	Процент исполнения	Уточненный план на 01.04.2024, тыс. руб.	Исполнено тыс. руб.	Процент исполнения	тыс. руб.	%
1	2	3	4	5	6	7	8	9
Неналоговые доходы	108623,3	18229,2	16,8	85571,3	23466,0	27,4	5236,8	28,7
Доходы от использования имущества, в том числе:	14296	3694,5	25,8	12871	3781	29,4	86,5	2,3
доходы, получаемые в виде арендной либо иной платы за передачу в возмездное пользование муниципального имущества	8853,8	2436	27,5	7906,0	2605,3	33,0	169,3	6,9
платежи от перечисления части прибыли МУП	342,2	0	0,0	100,0	0	0,0	0,0	-
прочие доходы от использования имущества, находящегося в муниципальной собственности	5100	1258,5	24,7	4865,0	1175,7	24,2	-82,8	-6,6
Платежи при использовании природными ресурсами	139,8	166,8	119,3	193,4	83,5	43,2	-83,3	-49,9
Доходы от оказания платных услуг и компенсации затрат государства	57859,3	9295,8	16,1	50588,6	15766,8	31,2	6471,0	69,6
Доходы от продажи материальных и нематериальных активов, в том числе:	31548,7	1857,1	5,9	17200	2703,3	15,7	846,2	45,6
доходы от реализации имущества	31048,7	1829,1	5,9	16900,0	2074	12,3	244,9	13,4
доходы от продажи земельных участков	500	28	5,6	300,0	629,3	209,8	601,3	2147,5
Штрафы, санкции, возмещение ущерба	240	486,7	202,8	115,0	47,6	41,4	-439,1	-90,2
Прочие неналоговые доходы	4539,5	2728,3	60,1	4603,3	1083,8	23,5	-1644,5	-60,3

Неналоговые доходы за 3 месяца 2024 года зачислены в бюджет города в сумме 23466,0 тыс. руб. (27,4% уточненного прогноза на год), что на 5236,8

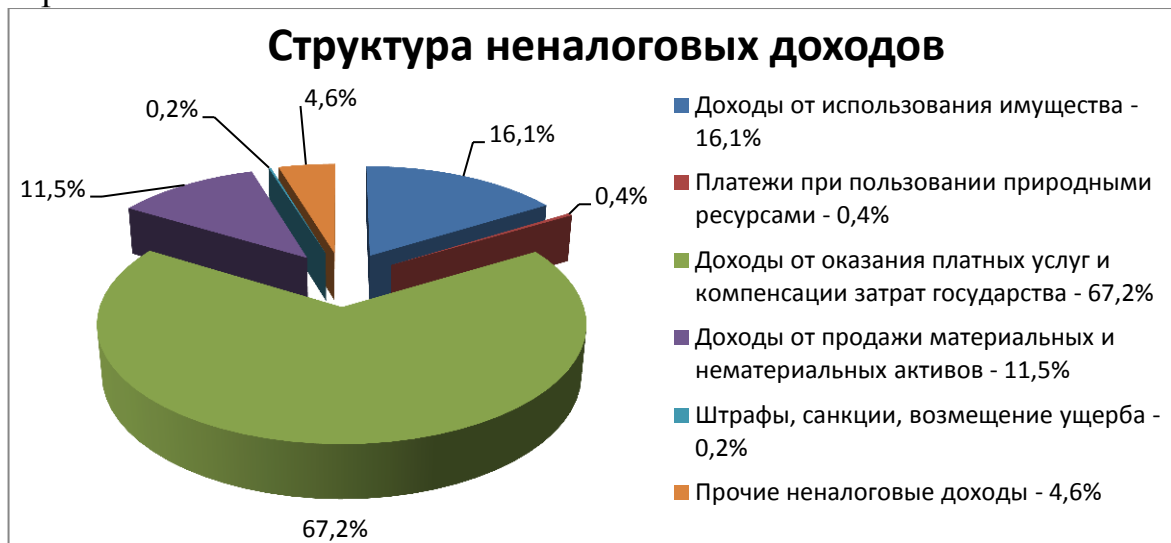
тыс. руб. (на 28,7 %) больше по сравнению с соответствующим периодом 2023 года.

Рост объема неналоговых доходов, по сравнению с аналогичным периодом 2023 года, отмечено в основном по поступлениям доходов от оказания платных услуг и компенсации затрат государства - на 6471,0 тыс. руб. (на 69,6%), доходам от продажи имущества и земельных участков - на 846,2 тыс. руб. (на 45,6%) и доходам от использования имуществом - на 86,5 тыс. руб. (на 2,3%).

В то же время, отмечается уменьшение сумм поступлений прочих неналоговых доходов - на 1644,5 тыс. руб. (на 60,3%), поступлений от штрафов, санкций - на 439,1 тыс. руб. (на 90,2%), платежей при использовании природными ресурсами – на 83,3 тыс. руб. (на 49,9%), прочих доходов от использования имущества, находящегося в муниципальной собственности – на 82,8 тыс. руб. (на 6,6%).

В 1 квартале 2024 года исполнение по доходам от продажи земельных участков составило 209,8%, что говорит о **необходимости увеличения плановых объемов поступлений** по данному виду неналоговых доходов.

Структура неналоговых доходов за 1 квартал 2024 года представлена в диаграмме.



В отчетном периоде 83,3% неналоговых доходов составили поступления от оказания платных услуг и компенсации затрат государства (67,2%) и доходов от использования имущества (16,1%).

По состоянию на 01.04.2024 задолженность по арендной плате за муниципальное имущество уменьшилась по сравнению с началом года на 288,9 тыс. руб. (или на 4,5%) и составила 6107,3 тыс. руб. (против 6656,6 тыс. руб. за 1 квартал 2023 года). Задолженность по арендной плате за землю увеличилась на 128 тыс. руб. (или на 5,7%) и составила 2375,8 тыс. руб. (против 2615,0 тыс. руб. за 1 квартал 2023 года).

Безвозмездные поступления

В январе-марте 2024 года безвозмездные поступления в бюджет города поступили в сумме 130753,3 тыс. руб., или 12,1% от годового плана. По

сравнению с аналогичным периодом 2023 года, сумма безвозмездных поступлений меньше на 41726,0 тыс. руб., или на 24,2%.

В Таблице № 3 представлен анализ исполнения годовых плановых назначений по безвозмездным поступлениям за 1 квартал 2024 года.

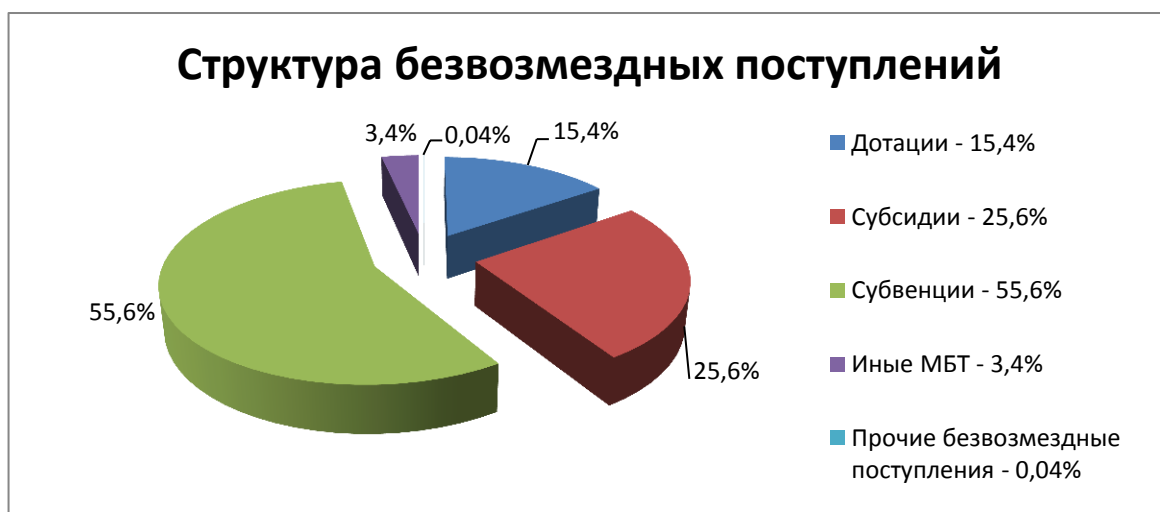
Таблица № 3

Наименование доходов	1 квартал 2023 года			1 квартал 2024 года			Отклонение факта (2024/2023)	
	Уточненный план на 01.04.2023, тыс. руб.	Исполнено, тыс. руб.	Процент исполнения	Уточненный план на 01.04.2023, тыс. руб.	Исполнено, тыс. руб.	Процент исполнения	тыс. руб.	%
1	2	3	4	5	6	7	8	9
Безвозмездные поступления, в т.ч.:	747527,9	172479,3	23,1	1081656,4	130753,3	12,1	-41726,0	-24,2
дотации	87364	27797,6	31,8	80672,0	20168,1	25,0	-7629,5	-27,4
субсидии	341551,8	76243,2	22,3	464947,5	33455,4	7,2	-42787,8	-56,1
субвенции	281050,9	63981,7	22,8	310886,4	72672,7	23,4	8691,0	13,6
Иные МБТ	37163,4	4061,4	10,9	223173,2	4411,5	2,0	350,1	8,6
Прочие безвозмездные поступления	397,8	397,8	100,0	1977,3	50,0	2,5	-347,8	-87,4
Возврат остатков субсидий, субвенций и иных МБТ прошлых лет	0	-2,4	-	0,0	-4,4	-	-2,0	83,3

На уменьшение объема безвозмездных поступлений в 2024 году, по сравнению с соответствующим периодом 2023 года, основное влияние оказало снижение поступлений субсидий - на сумму 42787,8 тыс. руб. (или на 56,1%), дотаций - на 7629,5 тыс. рублей (на 27,4%) и прочих безвозмездных поступлений - на 347,8 тыс. руб. (на 87,4%).

Одновременно с этим на 8691,0 тыс. руб. (или на 13,6%) увеличилось поступление в бюджет города субвенций и на 350,1 тыс. руб. (или на 8,6%) иных межбюджетных трансфертов.

Структура безвозмездных поступлений за 1 квартал 2024 года представлена в диаграмме.



В структуре безвозмездных поступлений в 2024 году наибольший удельный вес приходится на субсидии и субвенции, на долю которых приходится 25,6% и 55,6% от общего объема безвозмездных поступлений. На долю дотаций приходится 15,4% от общего объема безвозмездных поступлений, иных межбюджетных трансфертов – 3,4%, прочих безвозмездных поступлений - 0,04%.

3. Анализ расходной части бюджета города.

Расходы бюджета города за 1 квартал 2024 года исполнены в сумме 220619,5 тыс. руб. (15,2% от годового плана), что на 12338,7 тыс. руб. (5,3%) меньше, чем за аналогичный период 2023 года.

Анализ расходов бюджета города за 3 месяца 2024 года в разрезе разделов отраслевой структуры расходов представлен в таблице № 4.

Таблица № 4

Раздел	Наименование раздела	1 квартал 2023 года			1 квартал 2024 года			Отклонение факта (2024/2023)	
		Уточненный план на 01.04.2023, тыс. руб.	Исполнено, тыс. руб.	Процент исполнения	Уточненный план на 01.04.2024, тыс. руб.	Исполнено, тыс. руб.	Процент исполнения	тыс. руб.	%
1	2	3	4	5	6	7	8	9	10
01	Общегосударственные расходы	72536,3	18166,4	25,0	276748,4	21512,0	7,8	3345,6	18,4
03	Национальная безопасность и правоохранительная деятельность	5090,9	1143,1	22,5	67519,9	1491,9	2,2	348,8	30,5
04	Национальная экономика	184269,7	8033,8	4,4	184170,6	6673,6	3,6	-1360,2	-16,9
05	Жилищно-коммунальное хозяйство	88764,3	38205,9	43,0	167207,8	8851,0	5,3	-29354,9	-76,8
06	Охрана окружающей среды	505	0	0,0	505,0	0,0	0,0	0,0	-
07	Образование	550972,8	134487,6	24,4	590087,0	142666,2	24,2	8178,6	6,1
08	Культура и кинематография	77896,6	18487,6	23,7	77238,1	19810,1	25,6	1322,5	7,2
09	Здравоохранение	8162,9	0,0	0,0	0,0	0,0	-	0,0	-
10	Социальная политика	31608,5	4872,5	15,4	33576,1	5543,5	16,5	671,0	13,8
11	Физическая культура и спорт	92967	9142,5	9,8	44523,3	11976,5	26,9	2834,0	31,0
13	Обслуживание государственного и муниципального долга	3433,6	418,8	12,2	8492,6	2094,7	24,7	1675,9	400,2
Итого:		1116207,6	232958,2	20,9	1450068,8	220619,5	15,2	-12338,7	-5,3

По итогам исполнения бюджета города за 1 квартал 2024 года освоение бюджетных средств выше среднего (15,2%) сложилось по расходам по разделам: 11 «Физическая культура и спорт» - 26,9% (11976,5 тыс. руб.), 08 «Культура и кинематография» - 25,6% (19810,1 тыс. руб.), 13 «Обслуживание государственного и муниципального долга» - 24,7% (2094,7 тыс. руб.), 07 «Образование» - 24,2% (142666,2 тыс. руб.), 10 «Социальная политика» - 16,5% (5543,5 тыс. руб.).

Исполнение бюджетных расходов за январь – март 2024 года ниже среднего сложилось по разделам: 06 «Охрана окружающей среды» - 0% (расходы не производились), 03 «Национальная безопасность и правоохранительная деятельность» - 2,2% (1491,9 тыс. руб.), 04 «Национальная экономика» - 3,6% (6673,6 тыс. руб.), 05 «Жилищно-коммунальное хозяйство» - 5,3% (8851,0 тыс. руб.), 01 «Общегосударственные расходы» - 7,8% (21512,0 тыс. руб.).

В отчетном периоде, как и в аналогичном периоде прошлого года, наибольший объем расходов бюджета города направлен на раздел 07 «Образование» - 142666,2 тыс. руб., или 64,7% (против 134487,6 тыс. рублей, или 57,7% за 3 месяца 2023 года), общегосударственные расходы – 21512,0 тыс. руб., или 9,8% (против 18166,4 тыс. руб., или 7,8% в 2023 году).

Исполнение бюджета города в разрезе главных распорядителей бюджетных средств представлено таблице № 5.

Таблица № 5

Код главного распоря- дителя	Наименование главного распорядителя бюджетных средств	1 квартал 2023 года			1 квартал 2024 года			Отклонение факта(2024/2023)	
		Уточненный план на 01.04.2023, тыс. руб.	Исполни- но, тыс. руб.	Проце- нт исполни- ения	Уточнен- ый план на 01.04.2024, тыс. руб.	Исполни- но, тыс. руб.	Проце- нт исполни- ения	тыс. руб.	%
1	2	3	4	5	6	7	8	9	10
905	муниципальное казенное учреждение «Отдел образования и молодежной политики администрации города Слободского»	567994,1	137037	24,1	599084,8	146156,2	24,4	9119,2	6,7
912	Муниципальное казенное учреждение «Финансовое управление администрации города Слободского»	12596,9	2531,8	20,1	10342,6	2400,7	23,2	-131,1	-5,2
918	Муниципальное казенное учреждение «Слободская городская библиотека им. А. Грина»	17113,4	3124,5	18,3	16030,9	3396,9	21,2	272,4	8,7
936	Муниципальное казенное учреждение «Администрация города Слободского Кировской области»	517506,4	90071,8	17,4	823584,9	68443,7	8,3	-21628,1	-24
947	муниципальное казенное учреждение «Контрольно-счетная комиссия города Слободского»	996,8	193,1	19,4	1025,7	222,0	21,6	28,9	15,0
Итого:		1116207,6	232958,2	20,9	1450068,9	220619,5	15,2	-12338,7	-5,3

Наибольший процент освоения за 1 квартал 2024 года сложился по муниципальному казенному учреждению «Отдел образования и молодежной политики администрации города Слободского» - 24,4% от уточненного годового плана, кассовые расходы по которому составили 146156,2 тыс. руб., а также по Муниципальному казенному учреждению «Финансовое управление администрации города Слободского» с исполнением в размере 23,2% (2400,7 тыс. руб.) от утвержденных ассигнований.

Наименьший процент исполнения сложился по муниципальному казенному учреждению «Администрация города Слободского Кировской области», исполнение по которому составило 8,3% (68443,7 тыс. руб.) от уточненного годового плана.

4. Муниципальные программы.

Расходы бюджета города на реализацию муниципальных программ за январь-март 2024 года представлены в таблице № 6.

Таблица № 6

№ п / п	Наименование муниципальной программы	1 квартал 2023 года			1 квартал 2024 года			Отклонение факта (2024/2023)	
		Уточненный план на 01.04.2023, тыс. руб.	Исполнено, тыс. руб.	Процент исполнения	Уточненный план на 01.04.2024, тыс. руб.	Исполнено, тыс. руб.	Процент исполнения	тыс. руб.	%
1	2	3	4	5	6	7	8	9	10
1	«Развитие образования в муниципальном образовании «город Слободской»	561010,1	137440,9	24,5	593675,1	146278,4	24,6	8837,5	6,4
2	«Развитие культуры в муниципальном образовании «город Слободской»	70474,4	16738,8	23,8	69750,6	17543,9	25,2	805,1	4,8
3	«Развитие физической культуры и спорта в муниципальном образовании «город Слободской»	88949,7	9142,5	10,3	42333,2	11976,5	28,3	2834,0	31,0
4	«Социальная политика и профилактика правонарушений в муниципальном образовании «город Слободской»	34642,6	5271,4	15,2	36682,9	5830,8	15,9	559,4	10,6
5	«Обеспечение безопасности населения на территории муниципального образования «город Слободской»	5489,8	1106,1	20,1	67825,8	1448,9	2,1	342,8	31,0
6	«Городское хозяйство муниципального образования «город Слободской»	248346,3	20869,2	8,4	239215,9	15510,7	6,5	-5358,5	-25,7
7	«Формирование современной городской среды города Слободского»	21031,9	9561,6	45,5	122795,4	0	0,0	-9561,6	-100
8	«Экономическое развитие и поддержка предпринимательства в муниципальном образовании «город Слободской»	38,8	8,5	21,9	45,0	8,9	19,8	0,4	4,7
9	«Муниципальное управление муниципального образования «город Слободской»	84449,2	32460,4	38,4	273472,0	18668	6,8	-13792,4	-42,5
10	«Управление муниципальным имуществом муниципального образования «город Слободской»	778	165,7	21,3	3247,2	3131,4	96,4	2965,7	1789,8
	Итого:	1115210,8	232765,1	20,9	1449043,1	220397,5	15,2	-12367,6	-5,3

По состоянию на 01.04.2024 расходы 6 из 10 муниципальных программ исполнены выше среднего (15,2%), из них наибольший процент исполнения сложился по муниципальным программам «Управление муниципальным имуществом муниципального образования «город Слободской», с исполнением в размере 96,4% (3131,4 тыс. руб.) от годового плана и «Развитие физической культуры и спорта в муниципальном образовании

«город Слободской», с исполнением к годовому плану в размере 28,3% (11976,5 тыс. руб.).

Наименьший процент исполнения сложился по муниципальной программе «Обеспечение безопасности населения на территории муниципального образования «город Слободской», с исполнением в размере 2,1% (1448,9 тыс. руб.) к уточненному годовому плану, а также по муниципальной программе «Городское хозяйство муниципального образования «город Слободской», с исполнением в размере 6,4% (15510,7%) к годовому плану. За 1 квартал 2024 года не производились расходы в рамках реализации муниципальной программы «Формирование современной городской среды города Слободского». Низкое освоение бюджетных средств по программам сложилось ввиду установленных в муниципальных контрактах сроков выполнения работ и сроков оплаты на 2-3 квартал 2024 года.

5. Анализ источников внутреннего финансирования дефицита бюджета, состояние муниципального долга.

Первоначальной редакцией Решения о бюджете дефицит бюджета на 2024 год утвержден в сумме 12000,0 тыс. руб. В течение года внесенными поправками размер дефицита бюджета увеличился на 5600,0 тыс. руб. или на 46,7% и составил 17600,0 тыс. руб.

За 3 месяца 2024 года бюджет города исполнен с дефицитом в сумме 9420,7 тыс. руб.

В 1 квартале 2024 года кредиты кредитных организаций и бюджетные кредиты от других бюджетов бюджетной системы не привлекались.

Расходы на обслуживание муниципального долга за 3 месяца 2024 года составили 1675,9 тыс. руб., или 24,7% от годового плана, что больше объема соответствующих расходов за аналогичный период 2023 года на 1675,9 тыс. (в 5 раз).

Муниципальные гарантии за 3 месяца 2024 года не предоставлялись.

Согласно данным выписки из муниципальной долговой книги, по состоянию на 01.04.2024 муниципальный долг, по сравнению с началом года, не изменился и составил 166959,7 тыс. руб.

6. Использование средств резервного фонда

Порядок использования бюджетных ассигнований резервного фонда установлен постановлением администрации города Слободского от 28.01.2015 № 145 (далее – Порядок).

Согласно представленному отчету об использовании бюджетных ассигнований резервного фонда администрации города Слободского, резервный фонд на 2024 год утвержден в сумме 100,0 тыс. руб. За 3 месяца 2024 года расходы за счет средств резервного фонда не производились.

7. Выводы

1. За 1 квартал 2024 года доходная часть бюджета города исполнена в сумме 211198,8 тыс. руб. что составляет 14,7% годового плана по доходам.

2. Налоговые доходы за 3 месяца 2024 года зачислены в бюджет города в сумме 56979,5 тыс. руб. (21,5 % от уточненного прогноза на год), неналоговые доходы - в сумме 23466,0 тыс. руб. (27,4%), безвозмездные поступления - в сумме 130753,3 тыс. руб. (12,1%).

3. В 1 квартале 2024 года исполнение по доходам от продажи земельных участков составило 209,8%, что говорит о **необходимости увеличения плановых объемов поступлений** по данному виду неналоговых доходов.

4. Расходы бюджета города за 1 квартал 2024 года исполнены в сумме 220619,5 тыс. руб., или на 15,2% годовых бюджетных назначений.

5. По итогам 1 квартала 2024 года исполнение расходов за в разрезе разделов отраслевой структуры расходов составило от 0% до 26,9% от уточненного плана на год. По 5 з 11 разделов процент освоения составляет ниже среднего (15,2%).

6. Процент освоения бюджетных ассигнований среди ГРБС сложился в пределах от 8,3% до 24,4%, исполнение ниже среднего (15,2%) сложилось по 1 ГРБС из 5.

7. Исполнение по муниципальным программам составило от 0% до 96,4% от уточненных годовых назначений, при этом, процент исполнения по расходам по 4 из 10 муниципальных ниже среднего (15,2%).

8. Дефицит бюджета составил 9420,7 тыс. руб. при уточненном годовом плане 17600,0 тыс. руб.

9. Расходы на обслуживание муниципального долга за 3 месяца 2024 года составили 1675,9 тыс. руб., или 24,7% от годового плана.

10. Резервный фонд на 2024 год утвержден в сумме 100,0 тыс. руб. За 3 месяца 2024 года расходы за счет средств резервного фонда не производились.

Председатель контрольно-счетной
комиссии города Слободского

Н.Ю. Рожнева