УТВЕРЖДЕНА
решением Слободской
городской Думы
от 19.12.2018 № 43/290
(в редакции решения от
21.10.2026 № 2/15)

СТРАТЕГИЯ

социально-экономического развития города Слободского

на период до 2036 года

город Слободской
2018

ВВЕДЕНИЕ

1. СОЦИАЛЬНО-ЭКОНОМИЧЕСКОЕ ПОЛОЖЕНИЕ ГОРОДА СЛОБОДСКОГО

1.1. Общая характеристика города

1.2. Анализ отраслевых направлений и сфер деятельности

1.2.1. Экономическое развитие

1.2.1.1 Промышленность

1.2.1.2 Малое предпринимательство

1.2.1.3 Инвестиции

1.2.1.4 Охрана окружающей среды

1.2.2. Инфраструктура города

1.2.2.1 Коммунальное хозяйство

1.2.2.2 Транспортная система

1.2.2.3 Жилищная сфера, строительство

1.2.2.4 Благоустройство территории

1.2.3. Социальная сфера

1.2.3.1 Демография

1.2.3.2 Здравоохранение

1.2.3.3 Образование

1.2.3.4 Физическая культура, спорт и молодежная политика

1.2.3.5 Культура и туризм

1.2.3.6 Общественная безопасность

1.2.3.7 Социальная поддержка

1.3. Ключевые проблемы социально-экономического развития города

- *SWOT-анализ социально-экономического развития*

2. СТРАТЕГИЧЕСКОЕ ВИДЕНИЕ РАЗВИТИЯ ГОРОДА

2.1. Миссия, стратегическая цель и приоритеты развития

2.2. Основные стратегические направления и их цели

2.2.1. Развитие экономического потенциала

Задача 1. *Совершенствование бюджетной и налоговой политики*

Задача 2. *Диверсификация и развитие экономики*

Задача 3. *Создание благоприятного инвестиционного климата, повышение инвестиционной привлекательности города*

2.2.2. Развитие и укрепление человеческого потенциала

Задача 1. *Демографическое развитие, повышение качества социальной помощи и медицинских услуг*

Задача 2. *Развитие системы образования*

Задача 3. *Развитие физической культуры, спорта и молодежной политики*

Задача 4. *Развитие культуры и туризма*

2.2.3. Улучшение условий проживания и ведения бизнеса на территории города

Задача 1. *Комплексное развитие систем коммунальной инфраструктуры*

Задача 2. *Развитие транспортной инфраструктуры*

Задача 3. *Развитие жилищного строительства*

Задача 4. *Создание комфортной городской среды*

Задача 5. *Общественная безопасность*

Задача 6. *Обеспечение рационального и безопасного природопользования*

2.2.4. Повышение эффективности системы управления

Задача 1. *Формирование информационной среды*

Задача 2. *Развитие муниципальной службы*

Задача 3. *Противодействие коррупции*

2.3. Сценарные варианты социально-экономического развития

2.4. Этапы реализации Стратегии

2.5. Оценка финансовых ресурсов, необходимых для реализации Стратегии

2.6. Ожидаемые результаты реализации Стратегии

3. МЕХАНИЗМ УПРАВЛЕНИЯ СТРАТЕГИЕЙ

3.1. Площадки для общественного обсуждения и контроля реализации

3.2. Мониторинг реализации документов стратегического планирования

3.2.1.Основные документы мониторинга

3.2.2. Порядок осуществления мониторинга

3.3. Контроль реализации документов стратегического планирования

Приложение.

ВВЕДЕНИЕ

Стратегия социально-экономического развития города Слободского на период до 2036 года определяет цели и задачи муниципального управления и социально - экономического развития муниципального образования «городской округ город Слободской Кировской области» (далее - город Слободской) на долгосрочный период.

При подготовке документа проведен диагностический анализ факторов и потенциалов развития города Слободского, выявлены основные проблемы и перспективы развития, определена стратегическая цель, поставлены задачи и конкретные целевые показатели развития на период 2019-2036 гг., а также мероприятия по их достижению, определён порядок согласования, утверждения, внесения изменений и контроля за ходом реализации Стратегии.

Стратегия учитывает основные положения:

Федерального закона от 28.06.2014 № 172-ФЗ «О стратегическом планировании в Российской Федерации»;

Послания Президента Российской Федерации Федеральному Собранию Российской Федерации от 29.02.2024;

Указа Президента Российской Федерации от 07.05.2024 № 309 «О национальных целях развития Российской Федерации на период до 2030 года и на перспективу до 2036 года» (далее - Указ Президента Российской Федерации от 07.05.2024 № 309);

Основ государственной политики в сфере стратегического планирования в Российской Федерации, утвержденных Указом Президента Российской Федерации от 08.11.2021 № 633 «Об утверждении Основ государственной политики в сфере стратегического планирования в Российской Федерации»;

Основ государственной политики регионального развития Российской Федерации на период до 2025 года, утвержденных Указом Президента Российской Федерации от 16.01.2017 № 13 «Об утверждении Основ государственной политики регионального развития Российской Федерации на период до 2025 года»;

Стратегии государственной национальной политики Российской Федерации на период до 2025 года, утвержденной Указом Президента Российской Федерации от 19.12.2012 № 1666 «О Стратегии государственной национальной политики Российской Федерации на период до 2025 года»;

Стратегии экономической безопасности Российской Федерации на период до 2030 года, утвержденной Указом Президента Российской Федерации от 13.05.2017 № 208 «О Стратегии экономической безопасности Российской Федерации на период до 2030 года»;

Стратегии национальной безопасности Российской Федерации, утвержденной Указом Президента Российской Федерации от 02.07.2021 № 400 «О Стратегии национальной безопасности Российской Федерации»;

Стратегии пространственного развития Российской Федерации на период до 2030 года, утвержденной распоряжением Правительства Российской Федерации от 28.12.2024 № 4146-р;

Стратегии научно-технологического развития Российской Федерации, утвержденной Указом Президента Российской Федерации от 28.02.2024 № 145 «О Стратегии научно-технологического развития Российской Федерации»;

приоритетных направлений научно-технологического развития и перечня важнейших наукоемких технологий, утвержденных Указом Президента Российской Федерации от 18.06.2024 № 529 «Об утверждении приоритетных направлений научно-технологического развития и перечня важнейших наукоемких технологий»;

Концепции технологического развития на период до 2030 года, утвержденной распоряжением Правительства Российской Федерации от 20.05.2023 № 1315-р;

Стратегии развития промышленности строительных материалов на период до 2020 года и дальнейшую перспективу до 2030 года, утвержденной распоряжением Правительства Российской Федерации от 10.05.2016 № 868-р;

Стратегии развития машиностроения для пищевой и перерабатывающей промышленности России на период до 2030 года, утвержденной распоряжением

Правительства Российской Федерации от 30.08.2019 № 1931-р;

Стратегии развития лесного комплекса Российской Федерации до 2030 года, утвержденной распоряжением Правительства Российской Федерации от 11.02.2021 № 312-р;

Концепции развития креативных (творческих) индустрий и механизмов осуществления их государственной поддержки до 2030 года, утвержденной распоряжением Правительства Российской Федерации от 20.09.2021 № 2613-р;

Стратегии развития беспилотной авиации Российской Федерации на период до 2030 года и на перспективу до 2035 года и плана мероприятий по реализации Стратегии развития беспилотной авиации Российской Федерации на период до 2030 года и на перспективу до 2035 года, утвержденных распоряжением Правительства Российской Федерации от 21.06.2023 № 1630-р;

Стратегии развития здравоохранения в Российской Федерации на период до 2025 года, утвержденной Указом Президента Российской Федерации от 06.06.2019 № 254 «О Стратегии развития здравоохранения в Российской Федерации на период до 2025 год»;

Стратегии комплексной безопасности детей в Российской Федерации на период до 2030 года, утвержденной Указом Президента Российской Федерации от 17.05.2023 № 358 «О Стратегии комплексной безопасности детей в Российской Федерации на период до 2030 года»;

Стратегии государственной культурной политики на период до 2030 года, утвержденной распоряжением Правительства Российской Федерации от 11.09.2024 № 2501-р;

Концепции государственной миграционной политики Российской Федерации на 2019 - 2025 годы, утвержденной Указом Президента Российской Федерации от 31.10.2018 № 622 «О Концепции государственной миграционной политики Российской Федерации на 2019 - 2025 годы»;

Стратегии развития туризма в Российской Федерации на период до 2035 года, утвержденной распоряжением Правительства Российской Федерации от 20.09.2019 № 2129-р;

Стратегии развития физической культуры и спорта в Российской Федерации на период до 2030 года, утвержденной распоряжением Правительства Российской Федерации от 24.11.2020 № 3081-р;

Национальной стратегии действий в интересах женщин на 2023 - 2030 годы, утвержденной распоряжением Правительства Российской Федерации от 29.12.2022 № 4356-р;

Основ государственной политики в области экологического развития Российской Федерации на период до 2030 года, утвержденных Президентом Российской Федерации 30.04.2012;

Стратегии экологической безопасности Российской Федерации на период до 2025 года, утвержденной Указом Президента Российской Федерации от 19.04.2017 № 176 «О Стратегии экологической безопасности Российской Федерации на период до 2025 года»;

Стратегии социально-экономического развития Российской Федерации с низким уровнем выбросов парниковых газов до 2050 года, утвержденной распоряжением Правительства Российской Федерации от 29.10.2021 № 3052-р;

Стратегии развития информационного общества в Российской Федерации на 2017 - 2030 годы, утвержденной Указом Президента Российской Федерации от 09.05.2017 № 203 «О Стратегии развития информационного общества в Российской Федерации на 2017 - 2030 годы»;

Стратегии развития отрасли связи Российской Федерации на период до 2035 года, утвержденной распоряжением Правительства Российской Федерации от 24.11.2023 № 3339-р;

Энергетической стратегии Российской Федерации на период до 2050 года, утвержденной распоряжением Правительства Российской Федерации от 12.04.2025 № 908-р;

Транспортной стратегии Российской Федерации до 2030 года с прогнозом на период до 2035 года, утвержденной распоряжением Правительства Российской Федерации от 27.11.2021 № 3363-р;

Стратегии развития минерально-сырьевой базы Российской Федерации до

2050 года, утвержденной распоряжением Правительства Российской Федерации от 11.07.2024 № 1838-р;

Стратегии в области развития гражданской обороны, защиты населения и территорий от чрезвычайных ситуаций, обеспечения пожарной безопасности и безопасности людей на водных объектах на период до 2030 года, утвержденной Указом Президента Российской Федерации от 16.10.2019 № 501 «О Стратегии в области развития гражданской обороны, защиты населения и территорий от чрезвычайных ситуаций, обеспечения пожарной безопасности и безопасности людей на водных объектах на период до 2030 года»;

Стратегии противодействия экстремизму в Российской Федерации, утвержденной Указом Президента Российской Федерации от 28.12.2024 № 1124 «Об утверждении Стратегии противодействия экстремизму в Российской Федерации»;

Стратегии повышения финансовой грамотности и формирования финансовой культуры до 2030 года, утвержденной распоряжением Правительства Российской Федерации от 24.10.2023 № 2958-р;

иных документов стратегического планирования.

Стратегия является основой для разработки муниципальных программ города Слободского, схемы территориального планирования Кировской области и плана мероприятий по реализации Стратегии социально-экономического развития Кировской области на период до 2036 года.

1. СОЦИАЛЬНО-ЭКОНОМИЧЕСКОЕ ПОЛОЖЕНИЕ ГОРОДА СЛОБОДСКОГО

1.1. Общая характеристика города

Муниципальное образование городской округ «город Слободской» (далее - город Слободской) расположено на северо-востоке европейской части России в зоне умеренно-континентального климата и является одним из 45 муниципальных образований Кировской области. Город Слободской расположен на высоком, правом берегу реки Вятки, в 35 километрах к северо-

востоку от города Кирова и относится к Кировскому социально-экономическому макрорайону Кировской области.

Представительным органом местного самоуправления на основании Устава муниципального образования «город Слободской», принятого решением Слободской городской Думы от 28.06.2005 № 57/597, является Слободская городская Дума, состоящая из 21 депутата.

Исполнительно-распорядительный орган местного самоуправления - администрация города Слободского.

Основными документами города Слободского являются:

1) Устав муниципального образования «город Слободской», утвержденный решением Слободской городской Думы от 28.06.2005 № 57/597.

2) Генеральный план муниципального образования городской округ «город Слободской» Кировской области, утвержденный решением Слободской городской Думы от 20.01.2010 № 67/708.

Генеральный план городского округа является документом территориального планирования муниципального образования, нацеленный на определение назначения территорий исходя из совокупности социальных, экономических, экологических и иных факторов в целях обеспечения устойчивого развития территорий, развития инженерной, транспортной и социальной инфраструктур, обеспечения учета интересов граждан и их объединений.

В состав города Слободского входят четыре сельских населенных пункта, не являющиеся отдельными муниципальными образованиями:

- поселок Межколхозстрой (6 км до цента города);

- село Успенское (8 км);

- деревни Оглоблино (10 км) и Соковни (9 км)

Занимаемая территория составляет 49,1 кв. км. Численность населения по состоянию на 01.01.2018 – 33,251 тыс. человек, в том числе городское население – 32,793 тыс. человек, сельское – 0,458 тыс. человек.

1.2. Анализ отраслевых направлений и сфер деятельности

1.2.1. Экономическое развитие

1.2.1.1. Промышленность

Анализ социально-экономических процессов в городе Слободском свидетельствует о том, что в 2018 году сохранялась стабильная ситуация, характеризуемая положительной динамикой большинства показателей ведущих секторов экономики.

Отличительной чертой экономики города Слободского является то, что он имеет достаточно развитую, многоотраслевую структуру экономики, в городе представлены практически все виды экономической деятельности.

Основу жизнедеятельности города формируют промышленные предприятия различных отраслей – деревопереработки, машиностроения, тепло и водоснабжения, а также легкой и пищевой. На территории города деятельность по производству продукции осуществляют 8 крупных и средних предприятий.

Целью эффективного развития промышленного сектора экономики города Слободского является обеспечение устойчивого экономического роста.

По состоянию на 01.01.2018 в городском округе «город Слободской» число организаций всех видов экономической деятельности, учтенных в Автоматизированной системе ведения генеральной совокупности объектов федерального статистического наблюдения (АС ГС ОФСН), составило 543 единицы или 1,5% от общего числа учтенных организаций по Кировской области. Численность работающего персонала на крупных и средних предприятиях по городу Слободскому насчитывает 8,446 тыс.человек (56,5% от экономически активного населения города).

Основной сектор промышленности города Слободского образуют предприятия обрабатывающих отраслей – 10% от общего количества организаций, на которых трудится 3,9 тыс. человек, что составляет 27,5 % занятых во всех сферах экономики города. Среднемесячная заработная плата по

итогам 2017 года в данном секторе промышленности составила 24044 руб., а на крупных предприятиях города 28093 руб.

В структуре обрабатывающих производств наибольший удельный вес занимают предприятия деревопереработки: АО «Красный якорь», ООО «Спичечная фабрика «Белка-Фаворит». Удельный вес произведённой и отгруженной продукции данных предприятий составляет 54,9 % отгрузки всех промышленных предприятий города. Предприятия деревопереработки являются производителями фанеры, спичек, товарной соломки и других видов лесопереработки.

Основными предприятиями, представляющими пищевую промышленность в городе Слободском, являются ООО «Кондитерская фабрика «Слободская», ОАО «Слободской мясокомбинат», ООО «Слободской хлеб». Удельный вес отрасли составляет 20,9% отгруженной промышленной продукции города. Предприятия производят кондитерские изделия (темп роста производства продукции в 2017 году к 2016 составил 109,6%), хлеб и хлебобулочные изделия (темп роста производства продукции в 2017 году к 2016 - 9,2%), мясные изделия и полуфабрикаты (темп роста отгрузки составил в 2017 году 110,1% к уровню прошлого года).

Производством машин и оборудования сельскохозяйственного назначения, металлообработкой занимается АО «Слободской машиностроительный завод». Доля продукции, выпускаемой данным предприятием, в общем производстве промышленности продукции города составляет 13%.

Отраслевая структура отгружаемой продукции, работ и услуг промышленного производства крупными и средними предприятиями города в сравнении 2013 и 2017 годов представлена на диаграммах рисунка 2 и 3 Приложения.

В целом по городу Слободскому оборот крупных и средних предприятий за 2017 год составил 9823,2 млн. руб. в действующих ценах, отгружено товаров, работ, услуг собственного производства на 6847,9 млн. руб. Динамика оборота и

отгрузки производимых товаров, работ, услуг представлена на графике рисунка 4 Приложения.

Динамика производства важнейших видов промышленной продукции по годам представлена в таблице 1 Приложения.

Среднемесячная номинальная начисленная заработная плата одного работника крупных и средних организаций города в 2017 году составила 25337,9 рублей (91,6% от среднего областного уровня), темп роста по соотношению к 2016 году имеет положительную динамику и составил 105,6%.

По уровню среднемесячной заработной платы г. Слободской находится в области на 3-м месте среди муниципальных образований после городов Кирова и Кирово-Чепецка и на 28-м месте по темпу роста заработной платы к уровню прошлого года. Среднемесячная заработная плата работников крупных и средних предприятий Кировской области и городских округов области за последние 5 лет представлена на графике рисунка 5 Приложения.

1.2.1.2. Малое предпринимательство

Неотъемлемая часть экономической системы города Слободского – малое и среднее предпринимательство. Этот сектор экономики представлен практически во всех отраслях производственной и непроизводственной сферы деятельности, что обусловливает стратегический характер малого и среднего предпринимательства.

С каждым годом вклад малого и среднего предпринимательства в экономику города Слободского становится более весомым. Изменение доли малого бизнеса в общем объёме оборота предприятий города выпускающих промышленную продукцию можно проследить на диаграммах рисунков 6 и 7 Приложения.

Количество субъектов малого и среднего предпринимательства на территории города Слободского за 2017 год составило 1149 единиц, в том числе индивидуальных предпринимателей – 819, малых предприятий – 325, среднее предприятие одно. Изменение количества субъектов малого

предпринимательства в городе Слободском по годам представлены в таблице 2 Приложения.

Отраслевая структура малого и среднего предпринимательства города носит ярко выраженный коммерческий характер. Наиболее привлекательной для малого бизнеса является сфера оптовой и розничной торговли, так как здесь не требуется вложения долгосрочных инвестиций, производственной базы, значительно ниже уровень риска.

Распределение малых предприятий по видам деятельности с 2013 по 2017 годы по годам представлено на рисунке 8 Приложения.

Объем оборота субъектов малого предпринимательства неуклонно растет, прирост на 2017 год составил 29,4 % к 2013 году. Данный показатель отражает устойчивость развития субъектов малого предпринимательства.

Оборот малых предприятий составил 4099,7 млн. руб., или 35,6 % к уровню 2013 года. Динамика оборота по субъектам малого предпринимательства представлена на графике рисунка 9 Приложения.

В городе Слободском на 1000 человек населения приходится 10 малых предприятий. Это является достаточно высоким уровнем развития предпринимательства.

В секторе малого и среднего предпринимательства в 2018 году трудятся 5845 человек, что составляет 41,8 % от численности занятых в экономике. Данный показатель является довольно высоким, но в тоже время в городе Слободском сохраняется высокий потенциал для развития малого бизнеса.

На сегодняшний день существует ряд проблем, сдерживающих динамичное развитие малого бизнеса. Некоторые из них:

- высокий процент коммерческого кредита;

- высокие тарифы страховых взносов;

- высокие тарифы на услуги естественных монополий.

В городе существует система мер муниципальной поддержки малого и среднего предпринимательства.

Администрация города Слободского оказывает поддержку малому и среднему предпринимательству в рамках муниципальной программы «Развитие малого и среднего предпринимательства в городе Слободском до 2021 года».

Ежегодно проводятся городские конкурсы «Лучший предприниматель года», «Слободской народный мастер», на получение грантов в форме субсидий среди субъектов малого и среднего предпринимательства на возмещение части затрат (расходов), связанных с началом и дальнейшим осуществлением предпринимательской деятельности на патентной системе налогообложения.

В городе на постоянной основе работает координационный совет по развитию малого и среднего предпринимательства. Функционирует Слободской Фонд Бизнес-Инкубатор им. К.А. Анфилатова, учредителем которого являются администрация города Слободского и Кировский областной фонд поддержки малого предпринимательства.

Для финансовой поддержки малого предпринимательства работают два потребительских кооператива - это сельскохозяйственный кредитный потребительский кооператив «Альфа-Ресурс» и зарегистрированный в 2018 году кредитный потребительский кооператив «Инвест центр» - область».

Обеспечение населения услугами торговли, общественного питания, бытового обслуживания осуществляется через потребительский рынок города, сфера которого является одной из важных отраслей экономики.

По итогам 5 лет на потребительском рынке города Слободского сохраняются стабильная ситуация с удовлетворением спроса населения на основные продовольственные и непродовольственные товары, ростом числа предприятий и оборота розничной торговли, общественного питания. Объем и динамика потребительского рынка города Слободского представлены на графике рисунка 10 Приложения.

Оборот розничной торговли за 2017 год составил 5470 млн. руб., рост за 5 лет на 31,6 %. По состоянию на 01.01.2018 на территории муниципального образования работает 234 объекта розничной торговли (магазины, нестационарные торговые объекты), из них 7 - продовольственных, 28 -

непродовольственных, 199 – магазины со смешанным ассортиментом. Услуги общественного питания предоставляют 43 предприятия.

На территории функционирует 1 универсальный рынок, 113 фирм и индивидуальных предпринимателя оказывают населению около 20 видов бытовых услуг.

За 2013-2017 годы открыто 17 магазинов с общей площадью 8556 м2. За эти годы в городе активно развивались торговые сети федерального значения: «Пятерочка», «Магнит», «Бристоль», «Красное и белое» и др. Региональные торговые сети пополнились такими объектами, как магазины «Вятушка», «Кировский», «Звениговский» и др.

На 1 января 2018 года обеспеченность площадями в розничной торговле составила 707,6 кв.м. на 1 тыс. жителей, что в на 10,6 % выше нормы 640 кв.м, установленной приказом министерства экономического развития и поддержки предпринимательства Кировской области от 15.11.2018 № 170 «Об утверждении нормативов минимальной обеспеченности населения площадью торговых объектов на территории Кировской области».

1.2.1.3. Инвестиции

Инвестиции играют важную роль в повышении экономического потенциала города, что определяет стратегическую важность формирования благоприятного инвестиционного климата, способствующего привлечению потенциальных инвесторов и повышению эффективности использования инвестиционных ресурсов.

В 2017 году на территории города Слободского инвестиции в основной капитал за счет всех источников финансирования были освоены в объеме 855,3 млн. руб., что в сопоставимой оценке выше уровня 2016 г. на 398,7 млн. руб., рост к 2016 году 187,3%. В структуре инвестиции 697 млн. руб. – составляют инвестиции по крупным и средним предприятиям и организациям, 107,7 млн. руб. – инвестиции по индивидуальному жилищному строительству и 50,5 млн. руб. – инвестиции по малым предприятиям.

Инвестиции по крупным и средним предприятиям и организациям города в 2017 году составили 697 млн. руб., рост в 2,2 раза к предыдущему году в сопоставимых условиях.

В общем объёме инвестиций по крупным и средним предприятиям и организациям города за 2017 год основной удельный вес занимают инвестиции от деятельности в сферах: обрабатывающее производство – 40,9%, обеспечение электрической энергией, газом и паром – 29,6%, строительство – 10,9%.

В отраслях обрабатывающего производства в 2017 г. инвестировано 284,9 млн. руб., из них наибольший удельный вес по объёму капитальных вложений освоено в сфере деятельности по обработке древесины и производству изделий из дерева – 257,7 млн. руб., а также по производству пищевых продуктов – 10,8 млн. руб., по производству прочих готовых изделий – 9,5 млн. руб., по производству машин и оборудования – 6,8 млн. руб.

Основными источниками финансирования капитальных вложений являются: собственные средства предприятий – 594,4 млн. руб. или 85,0% от общего объёма, средства бюджетов всех уровней – 52,8 млн. руб. или 7,6%.

Наиболее активную деятельность по инвестированию проводят такие крупные предприятия города, как АО «Красный якорь», ООО «Строительное управление-43», КОГП «Вятавтодор» Слободское ДУ №4, реализующие инвестиционные проекты по техническому перевооружению, модернизации и реконструкции зданий и сооружений, приобретению оборудования и специальной техники.

Динамика объема инвестиций крупных и средних предприятий города с 2012 по 2017 годы представлена на графике рисунка 11 Приложения.

В период 2012-2017 гг. на территории города были реализованы крупные инвестиционные проекты, в том числе и в бюджетной сфере:

- капитальный ремонт здания под детский сад на 80 мест;

- начало реализации инвестиционного проекта по строительству, модернизации и реконструкции объектов теплоэнергетики в городе Слободском;

- строительство центра культурного развития и дополнительного образования «Паруса»;

- строительство магазинов площадью 5577,3 кв. м.;

- строительство автозаправочной станции «Движение»;

- строительство кафе на 40 посадочных мест.

1.2.1.4. Охрана окружающей среды

В современных условиях окружающая среда испытывает огромную антропогенную нагрузку, теряет способность к восстановлению, истощаются природные ресурсы. Поэтому весьма важной является проблема сохранения и оздоровления среды, окружающей человека в городе, формирование условий, благотворно влияющих на психофизическое состояние человека. В настоящее время экологическая ситуация на территории города относительно стабилизирована.

Прослеживается прямая связь с общеэкономическими процессами: с одной стороны не происходит роста объемов производства природоэксплуатирующих отраслей – промышленности, строительства, что благоприятно влияет на экологию, с другой – износ основных фондов и недостаток финансовых средств предприятий негативно сказывается на качестве окружающей среды.

В настоящее время особенно актуальными для города Слободского являются проблемы загрязнения атмосферного воздуха, поверхностных и подземных водных источников, размещения отходов производства и потребления, а также предупреждения возникновения чрезвычайных экологических ситуаций.

В последние годы в целом на территории города Слободского сложилось стабильное состояние атмосферного воздуха, которое сохраняется и в настоящее время. Динамика выбросов загрязняющих веществ в атмосферу от отдельных групп стационарных источников загрязнения по городу Слободскому представлена на рисунке 12 Приложения.

На территории города имеется 34 котельные, работающие на различных видах топлива – мазут, уголь, смесь из щепы и угля. Газификация города и переход теплоснабжающих организаций на природный газ внесет вклад в снижение выбросов вредных загрязняющих веществ в атмосферный воздух от сжигания топлива.

Важной проблемой экологического состояния города является загрязнение окружающей среды выбросами автомобильного транспорта. В связи с ежегодным увеличением количества автотранспорта показатель загрязнения атмосферного воздуха от этого источника показывает тенденцию роста.

На территории земель города находятся площади:

- лесного фонда – 38,3%;

- водного фонда – 8,5 %;

- рекреационные зоны, зеленые насаждения - 6,8 %,

Выполняя средозащитные, санитарно-гигиенические, эстетические функции, данные зоны способствуют поддержанию комфортных условий жизни в городе, позволяют снижать шум, запыленность, загазованность и т.д.

В центре особого внимания стоят вопросы состояния водных объектов города. Сложившийся уровень антропогенного загрязнения является одной из основных причин, вызывающих деградацию рек, накопление в донных отложениях, водной растительности и водных организмах загрязняющих веществ, в том числе токсичных, и ухудшение качества вод поверхностных водных объектов, используемых в качестве хозяйственно-бытового водоснабжения и являющихся средой обитания водных биологических ресурсов.

Качество воды в р. Вятке по гидрохимическим показателям в районе города Слободского за последние 3 года не изменилось и относится к «слабо загрязнённым водам». Это говорит о стабильном техногенном воздействии на состояние поверхностных вод реки. Изменение качества воды в значительной степени зависит от дренажного и поверхностного стока с прилегающих территорий. В городе отсутствует ливневая канализация.

Очистные сооружения города представлены сооружениями механической, физико-химической и биологической очистки. В настоящее время очистные сооружения работают на предельной мощности, подключение новых объектов и абонентов практически невозможно, что требует проведения реконструкции и модернизации существующих очистных сооружений.

На территории города имеется 88 водозаборных скважин, из них находятся в эксплуатации 42 скважины, 18 скважин – в резерве, 10 – затампонированы, остальные недействующие. В большинстве скважин вода соответствует санитарным нормам и правилам.

Одной из основных проблем, связанных с использованием подземных вод, является наличие и появление новых недействующих, заброшенных, потерянных на местности (по сути, бесхозяйных) скважин в результате ликвидации или банкротства их владельцев. Состояние многих из них таково, что любая из них может явиться источником и фактором антропогенного загрязнения вскрытого ею водоносного горизонта. На территории города имеется 16 бездействующих скважин и одна потеряна на местности. За последние три года работ по тампонированию скважин недействующих и бесхозяйных скважин не производилось.

Актуальной на сегодняшний день остается проблема обращения с твердыми коммунальными отходами, образующимися от жизнедеятельности человека. Рост объёмов бытовых отходов по городу показан на графике рисунка 13 Приложения.

Проблема состоит в сборе отходов от частного сектора, садоводческих товариществ, гаражных кооперативов, от объектов торговой деятельности. В связи с неплатежеспособностью и с нежеланием населения заключить договоры со специализированной организацией вывоз мусора с таких территорий практически не осуществляется. Растет число стихийных свалок в оврагах, вдоль дорог, по берегам рек и в лесных массивах. Данные отходы наносят существенный вред здоровью человека и окружающей среде, засоряя и захламляя земли, загрязняя водные и иные природные объекты. Кроме бумаги,

пластика, металла и пищевых отходов в мусор попадают и опасные вещи, и вещества: чистящие и моющие средства, растворители, краски и лекарственные средства, аккумуляторы и батарейки, ртутьсодержащие приборы и т.п.

Отдельной проблемой являются отсутствие раздельного сбора и, в большинстве случаев, сортировка отходов. Последнее приводит к размещению токсичных отходов, в том числе ртутьсодержащих ламп, на полигонах ТБО без предварительного обезвреживания и к значительным потерям вторичных ресурсов.

На территории города имеется 1 закрытая санкционированная свалка на севере г. Слободского, которая подлежит рекультивации. Объект выведен из эксплуатации в 2007 году. Разработка проектно-сметной документации по рекультивации свалки планируется на 2020 год, проведение работ по рекультивации – 2022 год.

На территории города Слободского определен памятник природы «Посадки кедра на Подчуршинской горе» биологического вида. Также территория города Слободского входит в особо охраняемую природную территорию (далее - ООПТ) регионального значения «Зеленая зона г. Киров, г. Кирово-Чепецк и г. Слободской». ООПТ (памятники природы) реальной охраной практически не обеспечены.

Ведение туристской и рекреационной деятельности на территории ООПТ носит стихийный характер, что может привести к ухудшению качества ресурсов особо охраняемых природных территорий и утрате ими свойств, обусловливающих их природоохранное назначение.

Формирование экологической культуры населения - это всеобщий, комплексный и непрерывный процесс воспитания, образования и просвещения, который должен начинаться с дошкольного возраста и действовать на протяжении всей жизни человека. Осуществляется внедрение природоохранных принципов в сознание населения и проводится действенные практические мероприятия по охране окружающей среды во время городских экологических акций, таких, например, как Дни защиты от экологической опасности,

ориентированные на различные социальные группы, самые широкие слои населения.

1.2.2. Инфраструктура города

1.2.2.1. Коммунальное хозяйство

Водоснабжение

Основным поставщиком услуг по водоснабжению и водоотведению является муниципальное унитарное предприятие «Водопроводное канализационное хозяйство г. Слободского» (далее – МУП «ВКХ»).

Водоснабжение осуществляется из подземных источников воды. Лицензионный участок состоит из 27 артезианских скважин и 1 артезианской скважины, взятой в аренду у частного предприятия, имеется 3 наблюдательные скважины. Глубина скважин составляет от 60 до 120 м. Скважины эксплуатируют воды северодвинских и уржумских отложений средней Перми. Скважины расположены на территории города Слободского: мкр. Первомайский, пос. Оглоблино, с. Успенское, пос. Опорное, а также в районе дер. Стулово Слободского района. Все скважины лицензированы, имеются четыре лицензии на ведение деятельности. На скважинах проведена оценка эксплуатационных запасов подземных вод.

Режим работы водозаборов круглосуточный. Все скважины предприятия работают в автоматическом режиме.

Учет объема подаваемой холодной воды на водозаборах осуществляется по показаниям измерительных приборов и расчетным методом по расходу электроэнергии. Имеется насосная станция 2-го подъема с двумя резервуарами с запасами воды по 1900 м3 каждый.

Насосы станции работают в автоматическом режиме. Мощность насосной станции составляет 8640 м3 в сутки, при включении насосов на пожаротушение, мощность составит до 12500 м3/сут. По городу уставлено шесть датчиков давления, по которым поддерживается необходимое давление в сети водопровода.

На сетях установлено 210 пожарных гидрантов, 16 водозаборных колонок. Глубина заложения труб составляет от 2-х до 3,5 м. Водозабор в районе дер. Стулово рассчитан на 14000 м3/сут.

Общая протяженность эксплуатируемых водопроводных сетей составляет 110 км. Способ прокладки водопроводных сетей в основном подземный, имеется и надземная прокладка.

Объемы водопотребления для жизнеобеспечения города в динамике представлены в таблице 3 Приложения.

Водоотведение и очистка сточных вод

Место сброса сточных вод города расположено по правому берегу реки Вятка на 761,2 км от устья. Оказанием услуг водоотведения и очистки сточных вод занимается МУП «ВКХ».

Система наружных сетей канализации представлена канализационными сетями общей протяжённостью 73,21 км, канализационными насосными станциями в количестве 6 шт. и очистными сооружениями хозяйственно-бытовой канализации.

Категория сточных вод: хозяйственно-бытовые и промышленные сточные воды. На очистные сооружения сточные воды поступают от жилой застройки (населения) и промышленных предприятий города Слободского и Первомайского микрорайона.

Очистные сооружения находятся за чертой города с соблюдением санитарных разрывов от жилой застройки дер. Бакули и дер. Радионово. Производительность очистных сооружений - 18,5 м3/сут.

Режим работы канализационных насосных станций и очистных сооружений – круглосуточный. Учет количества поступающих сточных вод производиться по приборам учета.

Динамика объемов водоотведения по городу представлена в таблице 4 Приложения.

Контроль качества очистки сточных вод осуществляется лабораторией МУП «Водопроводное канализационное хозяйство г. Слободского», ФГУ

«Центр лабораторного анализа и технических измерений по Кировской области», ФБУЗ «Центр гигиены и эпидемиологии в Кировской области».

Теплоснабжение

В настоящее время централизованное теплоснабжение города осуществляется от 34 котельных, в том числе 16 муниципальных и 18 производственных.

Наиболее крупными поставщиками тепловой энергии в городе являются муниципальное унитарное предприятие «Теплосервис», доля данного предприятия в установленной тепловой мощности по городу составляет 40%, котельные АО «Красный якорь» (23,6% от установленной тепловой мощности котельных города), ООО «Энерго Снабжающая Компания» и ООО «Тепло Снабжающая Компания» (13% и 10,4% от установленной тепловой мощности городских котельных соответственно).

Жилищно-коммунальный сектор снабжается теплом от 25 коммунальных и 3-х производственных котельных. Топливом служат уголь, дрова, мазут, щепа.

Потребность в тепловой энергии ежегодно растет. Динамика поставки тепловой энергии для жизнеобеспечения города показана в таблице 5 Приложения.

Промышленные предприятия обеспечиваются теплом от собственных котельных. В качестве топлива используется уголь, мазут, древесные отходы. Ряд наиболее крупных котельных имеют подъездные железнодорожные пути.

Протяженность тепловых сетей в двухтрубном исчислении составляет 77,21 км., из них нуждающихся в замене 24,7 км.

1.2.2.2. Транспортная система

Улично-дорожная сеть города Слободского в соответствии с проведённой технической инвентаризацией и государственной регистрацией права собственности состоит из 159 автомобильных дорог общей протяженностью 89,853 км, расположенных в границах населенных пунктов, и 14 автомобильных

дорог общей протяженностью 19,645 км, расположенных вне границ населенных пунктов.

Недостатком транспортной сети города являются единственная связь центра с южной частью по ул. Советской и единственный выход по ул. Ленина из города на ул. Шестаковскую и далее на автодорогу Слободской - Нагорск. Наличие единственных магистральных связей центральной части с северной и южной частями создаёт в настоящее время их значительную загрузку.

Наибольшая нагрузка в связи с транзитным движением ложится на ул. Грина, ул. Советскую, ул. Ленина, ул. Гоголя. Сеть внешних автомобильных дорог в районе г. Слободского определена шестью направлениями:

- два относятся к дороге республиканского значения: Киров - Белая Холуница (III техническая категория),

- два - к дорогам областного назначения: Слободской - Нагорск (IV техническая категория), Слободской - Зуевка, соединяет Слободской, Зуевский и Фалёнские районы (покрытие гравийное),

- четыре - к дорогам местного значения - на д. Совье и Первомайский микрорайон города.

Пересечение городского участка автодороги Киров - Белая Холуница федеральной трассы с городскими улицами решается простыми перекрёстками, что снижает их пропускную способность.

В настоящее время улично-дорожная сеть города имеет низкий уровень благоустройства. Только 47% проезжих частей дорог имеют асфальтобетонное покрытие. Недостатком благоустройства улиц является открытый водоотвод и недостаточный радиус закруглений кромок проезжей части на перекрёстках. Отсутствие ливневой канализации вызывает необходимость устройства открытой системы водоотвода, что портит внешний вид улиц, создаёт неудобства пешеходам и снижает уровень озеленения и срок службы дороги.

Транзитная автомагистраль Киров - Белая Холуница федеральной трассы, проходящая по улице Грина, играет свою отрицательную роль, а отсутствие объездной дороги превращает жилые улицы в транспортные магистрали.

В целях улучшения транспортной инфраструктуры город Слободской принимает участие в национальном проекте «Безопасные и качественные автомобильные дороги». При реализации проекта проведены работы по капитальному ремонту дорог в 2017 году на сумму 95,3 млн. рублей, в 2018 году на сумму 112,8 млн. рублей. На 2019 планируются работы на сумму 92, млн. рублей. Также в 2018 году разрабатываются схемы комплексного развития транспортной инфраструктуры (ПКРТИ), комплексной схемы организации транспортного обслуживания населения общественным транспортом (КСОТ), комплексной схемы организации дорожного движения (КСОДД). Всего в рамках данного проекта до 2024 года планируется привлечь более 300 млн. рублей на ремонт и реконструкцию уличной дорожной сети города.

1.2.2.3. Жилищная сфера, строительство

По состоянию на 01.01.2018 жилищный фонд города составляет 3318 жилых домов из них 1706 ед. (51,4%) многоквартирных домов, общая площадь жилых помещений составляет 812,0 тыс. кв.м., из нее 85,8 % общая жилая площадь многоквартирных домов.

Относительно низкие темпы прироста жилищного фонда за последние 5-10 лет не позволили добиться существенного увеличения обеспеченности населения жильём. Так, в 2013 году количество жилой площади на 1 жителя составляло 23,6 кв.м., сейчас этот показатель - 24,4 кв.м.

Обеспеченность жильем населения города Слободского представлена на графике рисунка 14 Приложения.

Число семей, стоящих на очереди на получение жилья по социальному найму, сокращается очень медленно. На конец 2012 года на учете в администрации города в качестве нуждающихся в жилых помещениях состояло 1848 семей, на 01.10.2018 их число составило 1509 человек. 53% ожидают жильё 10 лет и более.

В последнее время в жилищном хозяйстве накопилось немало проблем, требующих безотлагательного решения. Проблема низкого уровня технического

состояния жилого фонда на нынешнем этапе обусловлена одним фактором – отсутствием необходимых инвестиций.

Информация по состоянию жилищного фонда, обеспеченности жильем населения города представлена в таблице 6 Приложения.

Наибольший удельный вес (54 %) составляют дома, находящиеся в эксплуатации от 30 до 10 лет, то есть дома 70-х, 80-х годов постройки. Около 7% домов - это дома, построенные 75-100 и более лет назад. В структуре жилищного фонда каменные (панельные) дома составляют 68,6%, деревянные – 24,6%, смешанные - 6,3%. Износ более 352 жилых домов выше 65%. Износ жилищного фонда определен высоким процентом износа домов в деревянном исполнении. Состояние жилищного фонда характеризуется высокой степенью наличия ветхого жилья, которое не соответствует техническим и санитарным нормам, создаёт угрозу для жизни, здоровья и безопасности граждан. Величина ветхого жилья к концу 2017 года составила 45,6 тыс.кв.м. На 01.11.2018 в ветхом жилье проживает 1698 человек, из них 1368 человек в ветхих многоквартирных домах.

Переселение граждан из аварийного жилищного фонда является одной из важных социальных проблем на территории муниципального образования «город Слободской». Работа с жилищным фондом, признанным непригодным для проживания и (или) с высоким уровнем износа проводится в трех направлениях:

- переселение граждан;
- снос расселённых аварийных жилых домов;
- капитальный ремонт домов.

В целях решения данной проблемы с 2018 года в городе действует муниципальная программа «Переселение граждан, проживающих на территории муниципального образования «город Слободской», из аварийного жилищного фонда», разработанная в соответствии с областной адресной программой «Переселение граждан, проживающих на территории Кировской области, из

аварийного жилищного фонда» на 2013 - 2017 годы, утвержденной постановлением Правительства Кировской области от 18.06.2013 №213/365.

Реализация программы рассчитана на 2018-2022 годы и позволит переселить 269 человек из 4977 квадратных метров аварийного жилого фонда. В 2018 году в рамках реализации данной программы из 15 аварийных домов переселено 199 человек, предоставлено 2990 тыс. квадратных метров жилья.

1.2.2.4. Благоустройство, общественное пространство

Общественные пространства – это важнейший элемент в жизни города и его жителей. Именно зоны общественного пространства формируют привлекательность городской среды.

Общая протяженность проезжей части улиц, проездов, набережных составляет 110 км., из них освещенных - 95 км. Ежегодно требуется значительный объём работ по благоустройству города. Так, уборка территории от мусора и снега производится на 107,55 тыс. кв. м тротуаров, в хорошем состоянии необходимо содержать 52 остановочных пункта, 17 мостов.

Постоянного ухода требуют 339,2 га общей площади зелёных насаждений в пределах города, из них 172 га - это места общего пользования (парки, сады, бульвары, лесопарковая зона). Цветочное оформление города составляет 600 м^2, где ежегодно высаживается 12,8 тыс. цветов.

Элементы благоустройства города (памятники, фонтан и др.), парковки в центре города, облик магазинов и торговых объектов – все это улучшает внешний вид Слободского. С целью создания комфортной и эстетической территории в городе в 2017 году приняты новые Правила благоустройства, реализуются проекты по созданию благоприятной городской среды: Проект по поддержке местных инициатив, муниципальная программа «Формирование современной городской среды города Слободского» на 2018-2022 годы», муниципальная подпрограмма «Содержание и благоустройство территории города Слободского» на 2014 – 2020 годы. В рамках реализации данных проектов в период с 2013 года в городе благоустроено 75 дворовых территорий

площадью более 54,3 тыс.кв.м., асфальтировано 46 участков тротуаров и 9 зон отдыха общей площадью 38 тыс. кв.м., обустроено 30 детских и спортивных площадок.

1.2.3. Социальная сфера

1.2.3.1. Демография

Доминирующая тенденция демографической ситуации города Слободского – ежегодное сокращение численности населения. Численность наличного населения города Слободского на начало 2018 года составила 33,25 тыс. человек, за период 2011 - 2017 годы, с момента последней переписи населения 2010 года, число жителей города сократилось на 1197 человек (т.е. сокращение численности за 7 лет- 3,5%). Динамика изменения численности постоянного населения города по годам показана на диаграмме рисунка 15 Приложения.

Естественная убыль населения в 2012-2017 годах в среднем в год составляет около 100 человек, этот показатель улучшился в 2,3 раза по сравнению с 2005-2010 годами, где средняя ежегодная естественная убыль населения была примерно 230 человек. Так, превышение смертности над рождаемостью населения, начавшееся с 1990, в 2000, 2005, 2010, 2017 годах составляло 210%, 196%, 153%, 122% соответственно. С 2012 показатель естественной убыли населения снизился на 29,5%, но все ещё остаётся высоким и негативно влияет на демографическую ситуацию в городе. Естественная убыль населения, как главная причина депопуляции, имеет устойчивый и долговременный характер, число умерших на 10-20% превышает число родившихся.

Высокий показатель смертности связан с большой долей пожилых людей в общей численности населения города, в тоже время смертность людей трудоспособного возраста составляет 20-25% от общей смертности населения города. Согласно прогноза социально-экономического развития города на 2019-

2021 годы существенного сокращения смертности не ожидается. Смертность сохранится порядка 480-490 человек в год.

Динамика естественной убыли населения города с момента переписи населения 2010 года представлена на рисунке 16 Приложения.

Динамика демографической ситуации по городу Слободскому за 5 последних лет представлена в таблице 7 Приложения.

Структура численности населения города в разрезе возрастных групп показана на диаграмме рисунка 17 Приложения.

Численность мужского населения на 01.01.2017 составляет 43,7% населения города, женского – 56,3%.

Возрастная структура населения города остаётся неблагополучной. Наблюдается регрессивный тип возрастной структуры населения, который ведёт к процессу медленного старения. Так численность и доля детей и подростков в возрасте до 16 лет на 30% меньше, чем лиц пенсионного возраста. На 01.01.2018 численность детей до 16 лет составила 6,7 тыс. человек, пенсионеров – 9,5 тыс. человек.

Структура населения по полу и возрасту на 01.01.2018 представлена в диаграмме рисунка 18 Приложения.

Основной причиной тенденции снижения рождаемости является существенное сокращение численности женщин в детородном (репродуктивном, фертильном) возрасте (15-49 лет).

Начиная с 2012 года, ежегодно происходит снижение количества женщин детородного возраста на 1,5-2,5%, что составляет порядка 100-150 человек. С 2012 до 2017 года численность женщин фертильного возраста снизилась на 585 человек (или 7 %) и составила к 2018 году 7599 чел.

Доля женщин репродуктивного возраста в общей численности населения города составила к 2018 году 22,9 %, в 2012 году данный показатель был 24 %, таким образом за 5 лет снижение на 1,1 пункта. Динамика снижения численности женщин детородного (фертильного) возраста представлена на рисунке 19 Приложения.

Специальный коэффициент рождаемости - число родившихся детей за год на 1000 женщин в детородном (фертильном) возрасте, представленный на диаграмме рисунка 20 Приложения, показывает нестабильную динамику рождения детей.

Также негативными факторами сокращения численности детей являются: невысокий уровень доходов значительной части молодёжи, неуверенность в завтрашнем дне, отсутствие перспективы на получение жилья.

Нестабильна ситуация с миграционными процессами. После миграционного прироста 2014 года наблюдается отрицательная динамика миграции, представленная на диаграмме рисунка 21 Приложения.

В 2017 году наблюдается самый высокий показатель миграционного оттока населения за последние 10 лет он составил 251 чел. Всего с 2012 года численность населения города за счет миграционных оттоков снизилась на 496 человек, что составляет 60,6 % общего снижения численности.

Основными причинами миграционного оттока населения города являются низкие темпы жилищного строительства в городе (отсутствие свободного, качественного жилья), сокращение численности работающих на промышленных предприятиях, отсутствие крупных инвестиционных проектов в социальной сфере.

В целях улучшения демографической ситуации в городе Слободском реализуется муниципальная программа «Социальная поддержка, содействие занятости населения и улучшение демографической ситуации в муниципальном образовании «город Слободской» на 2014-2020 годы», одной из основных задач которой является стабилизация численности населения муниципального образования «город Слободской», преодоление негативных тенденций в демографических процессах.

1.2.3.2. Здравоохранение

На территории муниципального образования «город Слободской» расположено 1 учреждение здравоохранения - КОГБУЗ «Слободская ЦРБ

имени академика А.Н.Бакулева». Данное учреждение является многопрофильным лечебно-профилактическим учреждением, оказывающим амбулаторно-поликлиническую и стационарную помощь населению города Слободского и близлежащих районов. В структуру учреждения входят:

1. Поликлинические подразделения:

1.1. Поликлиника, где прием ведут: врачи-терапевты участковые, кардиолог, эндокринолог, инфекционист, травматолог-ортопед, хирурги, уролог, онколог, офтальмолог, отоларинголог, психиатр, нарколог, невролог, дерматовенеролог, профпатолог, психотерапевт.

1.2. Детская городская поликлиника в которой кроме врачей-педиатров участковых работают: гастроэнтеролог, инфекционист, офтальмолог, отоларинголог, невролог, хирург.

1.3. Стоматологическая поликлиника работает в составе 2-х отделений – стоматологического и ортопедического.

1.4. Женская консультация.

1.5. Отделение медицинской профилактики.

1.6. Центр общей врачебной (семейной) практики.

1.7. Центр здоровья, где проводится комплекс мероприятий, направленных на сохранение здоровья и пропаганду здорового образа жизни, динамическое наблюдение за пациентами группы риска развития инфекционных заболеваний.

2. Стационар круглосуточный на 241 койку.

3. Дневной стационар при больничном учреждении на 67 коек имеет в своём составе: дневные койки при стационаре- 37 коек, дневной стационар при амбулаторно-поликлиническом учреждении на 27 коек, дневной стационар на дому - 2 койки.

4. Диагностические подразделения и службы обеспечения лечебного процесса. Рентгенологическое отделение.

5. Успенский фельдшерско - акушерский пункт.

В КОГБУЗ «Слободская ЦРБ» ведет работу:

- первичное сосудистое отделение на 60 коек. Обслуживаемое взрослое население - более 141 тыс. жителей шести районов: город Слободской и Слободской район, Нагорский, Белохолуницкий, Омутнинский, Афанасьевский, Верхнекамский;

- отделение неотложной кардиологии для лечения больных с острым коронарным синдромом на 30 коек;

- отделение неотложной неврологии для лечения больных с острым нарушением мозгового кровообращения на 30 коек.

Численность медицинского персонала и показатели, характеризующие развитие здравоохранения в городе Слободском, представлены в таблицах 8 и 9 Приложения.

Существенным недостатком здравоохранения является нарастающий кадровый дефицит среднего медицинского персонала.

Ухудшение демографической ситуации и показателей здоровья населения связано как с социально-экономическими переменами, так и с накопившимися проблемами в здравоохранении.

Основные причины смертности населения города Слободского за 2017 год показаны на диаграмме рисунка 22 Приложения.

Для исправления сложившейся ситуации используются следующие направления в работе:

1) укрепление первичного звена здравоохранения, повышение квалификации медицинских работников, бесплатная сертификация;

2) развитие профилактического направления медицинской помощи, медико-санитарное просвещение населения и пропаганда здорового образа жизни, проведение профилактических осмотров и диспансеризации взрослого и детского населения;

3) повышение доступности высокотехнологичной (дорогостоящей) медицинской помощи;

4) улучшение качества медицинской помощи женщинам в период беременности и родов через систему родовых сертификатов.

С целью приближения медицинской помощи к населению, повышения доступности и качества медицинской помощи в 2015 году введено в эксплуатацию здание частного медицинского учреждения ООО Центр «Лайт».

1.2.3.3. Образование

В муниципальной системе образования города Слободского в период 2013 - 2017 годы проведены мероприятия по оптимизации и реорганизации образовательных организаций, в их числе:

- реорганизация детского сада «Крепыш» путем присоединения к детскому саду «Родничок»;

- реорганизация 2 учреждений дополнительного образования путем присоединения к муниципальным учреждениям в сфере культуры и образования;

- передача школы-интернат для обучающихся с ограниченными возможностями здоровья и Лицея № 9 в областную собственность и перевод учреждений в государственные.

На 01.01.2018 на территории муниципального образования «город Слободской» функционируют 25 образовательных организаций, в том числе:

- 12 муниципальных дошкольных образовательных организаций;

- 7 общеобразовательных организаций: 4 муниципальных и 3 областных государственных*:* КОГОБУ «Школа - интернат для обучающихся с ограниченными возможностями здоровья г. Слободского», КОГОБУ «Школа - интернат для обучающихся с ограниченными возможностями здоровья с.Успенское», КОГОБУ Лицей № 9 г.Слободского;

- 4 организации дополнительного образования (2 работают в сфере образования: МБОУ ДО «Детско-юношеская спортивная школа», МКОУ ДО «Станция юных туристов и техников») и 2 – в сфере культуры (МБУ ДО

«Детская художественная школа», МБУ ДО «Детская школа искусств им. П.И. Чайковского»;

- 2 профессиональные образовательные организации: КОГПОБУ «Слободской государственный колледж педагогики и социальных отношений», занимающееся подготовкой воспитателей детей дошкольного возраста и педагогов дополнительного образования социально-педагогической деятельности и КОГПОБУ «Слободской государственный технологический техникум», обучающий специалистов по рабочим специальностям: автомеханик, повар, кондитер, парикмахер, швея, скорняк-раскройщик.

Уровень образования в условиях конкуренции между муниципальными образованиями Кировской области является, во многом, решающим фактором сохранения и притока человеческого капитала на территорию.

Образование в городе Слободском находится на высоком уровне, являясь одним из лучших в Кировской области.

Ежегодно с 2009 года в соответствии с Указом Президента РФ от 28.04.2008 № 607 «Об оценке эффективности деятельности органов местного самоуправления городских округов и муниципальных районов» проводится оценка мнения жителей региона о качестве образования. Согласно ежегодным социологическим исследованиям, проведенным Волго-Вятским институтом Московского Государственного юридического университета имени О.Е. Кутафина, удовлетворенность населения качеством образования по городу Слободскому выше среднеобластного показателя. По итогам исследования 2017 года интегральный показатель удовлетворенности населения всеми уровнями образования составил 97% против 92% 2016 года, в сравнении областной показатель - 90%.

Ситуация последних трех лет в городе характеризуется стабильным приростом детского населения, в том числе за счет миграционных процессов. Численность детей в возрасте от 0 - 18 лет, проживающих на территории города, в 2017 году составила 7329 человек. С 2013 года детское население увеличилось на 6,2%.

На конец 2017 года в городе зарегистрированы 3168 детей в возрасте от нуля до семи лет (в 2016 году - 3187 детей). В 108 группах детских садов воспитываются 2253 ребенка или 81,1% детей в возрасте от года до семи лет, что на 3,1% ниже уровня 2016 года. Снижение обусловлено ростом рождаемости детей в 2015 году.

В 2014 году после капитального ремонта открыто здание детского сада на 90 мест. С целью открытия дополнительных мест для детей раннего возраста перераспределены малочисленные группы детей в одном детском саду и открыты дополнительные группы для детей с двух до трех лет. В результате проделанной работы, удалось ликвидировать очередь в детские сады для детей в возрасте от трех до семи лет и повысить удовлетворенность населения в предоставлении мест в дошкольные учреждения для детей в возрасте от года до трех лет. По итогам 2017 года уровень доступности дошкольного образования для детей в возрасте до трех лет составил 49% от числа заявившихся и 100% для детей от трех до семи лет.

Муниципальная система дошкольного образования позволяет предоставлять разнообразные образовательные услуги с учетом индивидуальных особенностей развития ребенка, потребностей родителей, в том числе и по коррекции речи, зрения, психического развития детей.

На территории города Слободского 4-й год работает электронная очередь в детские сады, обеспечивающая возможность для записи и распределения детей в дошкольные учреждения, одновременно представляющая актуальные сведения о потребности в новых местах. На начало 2018 года очередность в детские сады города составила 402 ребенка в возрасте до трех лет, что сохраняется на уровне последних трех лет.

Численность детей дошкольного возраста и число мест в дошкольных учреждениях по городу Слободскому по годам показана на графике рисунка 23 Приложения.

В 2017 году муниципальная система общего образования была представлена пятью общеобразовательными организациями, четыре из которых

реализуют программы с углубленным изучением отдельных предметов, одно - коррекционные программы.

За счет миграционных процессов происходит ежегодное увеличение количества обучающихся в школах города. На 1 сентября 2017 года численность обучающихся муниципальных общеобразовательных организаций составила 3725 человек, что на 116 детей больше в сравнении с аналогичным периодом 2016 года.

Одним из показателей качества образования являются результаты ЕГЭ. Благодаря значению среднего балла по единому государственному экзамену можно судить о качестве образования.

Тенденции повышения среднего балла по единому государственному экзамену выпускников муниципальных общеобразовательных организаций города Слободского показана на гистограмме рисунка 24 Приложения.

Всего в период с 2013 по 2017 год результаты среднего балла по русскому языку выросли на 4,99%, а по математике на 4,93%, данные результаты достигнуты благодаря наращиванию опыта педагогическими работниками в подготовке к единому государственному экзамену.

Средние тестовые баллы выпускников школ города по результатам единого государственного экзамена имеют положительную динамику на протяжении пяти лет по русскому языку и двух лет по математике. Они находится выше среднего тестового балла по Кировской области и среднего тестового балла по России, что представлено на рисунках 25 и 26 Приложения.

В городе по-прежнему остается нерешенной проблема обучения в школах в две смены. В 2017-2018 учебном году 477 или 12,8% детей школы №5, школы №7, Лицея № 9 обучались во вторую смену.

В соответствии с прогнозируемой потребностью и современными требованиями к условиям обучения, а также обеспечением односменного режима обучения в 1 - 11 классах в настоящее время в городе остро стоит проблема создания новых мест в общеобразовательных организациях.

Система дополнительного образования города представлена 4 учреждениями, реализующими программы технической, туристско-краеведческой, спортивной и художественной направленности.

Общая занятость детей в обучении по программам дополнительного образования города в 2017 году составила 3276 человека или 61,95 % от общего количества обучающихся в общеобразовательных организациях города.

Основным препятствием на пути развития учреждений дополнительного образования города является устаревшая материально - техническая база, не соответствующая потребностям всех участников образовательного процесса. Реализация ряда образовательных программ дополнительного образования детей, особенно в области физкультурно-спортивного, военно-патриотического, технического и научно-исследовательского творчества, требует обновления учебно-материальной базы.

Вместе с тем в городе возрастает проблема несоответствия зданий образовательных организаций требованиям, предъявляемым к безопасности в процессе эксплуатации и отвечающим современным требованиям к условиям обучения.

Здания функционирующих детских садов города не отвечают в полном объеме современным требованиям. Из 12 дошкольных организаций 6 детских садов построены в период с 1959 по 1969 год, 1 детский сад на 90 мест находится в нетиповом здании постройки 1886 года, в котором нет музыкального (физкультурного) зала, пищеблок находится в рядом стоящем здании. Строительства новых детских садов в городе не было с 1987 года.

В настоящее время в муниципальной собственности города находится здание бывшего детского сада, требующего реконструкции, и земельный участок под строительство детского сада, находящийся в собственности муниципального образования «город Слободской».

Все общеобразовательные учреждения города имеют здания постройки 19-20 века. Последняя вновь построенная школа в городе была введена в эксплуатацию в 1977 году. Гимназия располагается в приспособленном для

образовательной деятельности здании 1862 года постройки, общий износ основных элементов которого составляет 70 %.

На территории города Слободского отсутствуют другие здания, пригодные для размещения в них общеобразовательной организации.

По статистическим данным в городе Слободском не прогнозируется сокращение численности детского населения школьного возраста. Поэтому, с учетом имеющихся площадей общеобразовательных организаций города Слободского, решить проблему создания новых мест для ликвидации второй смены без постройки нового здания не представляется возможным. Полностью ликвидировать вторую смену станет возможным только при строительстве новой школы при условии федерального и регионального финансирования.

С целью перехода всех школ города на обучение в одну смену и увеличения доли общеобразовательных учреждений, отвечающих современным требованиям обучения, город Слободской вошел в региональную программу «Создание новых мест в общеобразовательных организациях Кировской области» по строительству школы на 1000 мест в 2019 году.

1.2.3.4. Физическая культура, спорт и молодежная политика

Для обеспечения условий по развитию физической культуры и спорта на территории муниципального образования «город Слободской» работает:

- 59 штатных сотрудников физической культуры и спорта;
- 48 организаций, коллективов физкультуры, спортивных клубов;
- 54 спортивных сооружения.

В оперативном управлении муниципального бюджетного учреждения дополнительного образования «Детско-юношеская спортивная школа города Слободского» (далее - ДЮСШ) находится 5 спортивных объектов. Основные спортивные сооружения города Слободского показаны на рисунке 27 Приложения.

На базе школы открыты отделения по 9 видам спорта, организуются и проводятся соревнования муниципального, областного, межрегионального уровней.

По данным статистики доля обучающихся, систематически занимающихся физической культурой и спортом, в общей численности обучающихся в 2016 году составила 69,7%, что выше на 0,45% в сравнении с 2015 годом. Динамика численности населения, систематически занимающегося физической культурой и спортом, представлена на графике рисунка 29 и таблице 10 Приложения.

ДЮСШ ежегодно выделяются бюджетные ассигнования на:

- выполнение муниципального задания по организации услуг и работ в соответствии с ведомственным перечнем работ, услуг (спортивная подготовка по олимпийским и не олимпийским видам спорта, организация физкультурно-оздоровительной работы);

- организацию отдыха детей и молодежи в каникулярное время (организация лагерей с дневным пребыванием);

- организацию физкультурно-спортивных мероприятий;

- участие спортсменов в соревнованиях различного уровня.

Увеличению числа граждан регулярно занимающихся физической культурой и спортом препятствуют следующие факторы:

- Недостаточное количество площадей спортивных залов для проведения тренировочных занятий в переходный, межсезонный период для спортсменов отделений лыжных гонок, спортивного ориентирования, хоккея с шайбой. Отсутствуют специально оборудованные залы, в том числе тренажерные залы для спортсменов отделения дзюдо. (Тренировки проводятся в одном зале с акробатами). Имеющегося зала бокса недостаточно для проведения тренировок со всеми спортсменами боксерами ДЮСШ. Помимо спортпавильона, тренировки проводятся в не оборудованном для бокса спортивном зале МКОУ СОШ № 7 г. Слободского.

- Несоответствие уровня материальной базы и инфраструктуры физической культуры и спорта, их моральный и физический износ. Высокая

финансовая нагрузка на семьи при поездках на сборы, соревнования, при приобретении спортивного снаряжения и инвентаря снижает популярность занятий затратными видами спорта - хоккеем, лыжными гонками, биатлоном.

- Отток квалифицированных специалистов в области физической культуры и спорта из города, старение тренерских кадров.

- Отсутствие квалифицированных специалистов и спортивных игровых залов для проведения занятий, популярными игровыми видами спорта волейбол, футбол, баскетбол, том числе с различными группами населения. В вечернее время игровые залы свободны с 20.00 часов после окончания тренировочных занятий с учащимися ДЮСШ.

Возникшая ситуация напрямую связана с обеспеченностью спортивными объектами для занятия спортом и физической культурой. Спортивные сооружения на сегодняшний день значительно изношены и не соответствуют современным требованиям к оснащенности объектов спортивным инвентарем, предоставлению услуг населению города.

В целях создания комфортных условий для отдыха и повседневной жизни населения, возможности занятий спортом в шаговой доступности на территории города осуществляется комплекс мероприятий по размещению объектов благоустройства, спортивных и спортивно - игровых площадок. В период с 2013 по 2018 года в рамках проектов «Программа по поддержке местных инициатив» и «Комфортная городская среда» на придомовых территориях города обустроено порядка 10 спортивных и спортивно- игровых площадок.

В настоящее время в городе Слободском проживает около 6 тысяч молодых людей в возрасте от 14 до 30 лет (17,5 % численности города). В работе с молодежью используется комплексный подход в реализации государственной политики.

Создание условий для позитивной самореализации молодых граждан города Слободского, вовлечение их в социально-экономические, общественные и социокультурные отношения осуществляется при реализации муниципальных

подпрограмм: «Молодёжь города Слободского» «Патриотическое воспитание граждан города Слободского» на 2014-2020 годы», «Обеспечение жильём молодых семей» на 2014-2020 годы». В реализации молодежных программ участвует 40 % молодежи, 6% молодежи принимает участие в добровольческой деятельности.

В рамках молодежной политики ежегодно проводится более 50 мероприятий: День молодежи, Всероссийский субботник, День семьи, любви и верности, День призывника, День добровольца, акции «Бессмертный полк», «Георгиевская ленточка», «Будущее Кировской области без наркотиков» и другие. Количество волонтеров в 2018 году составило более 350 человек. В городе на постоянной основе функционирует Совет старшеклассников, активно реализующий задачи молодежной политики.

С 2013 по 2018 годы социальные выплаты на обеспечение жильем получили 11 молодых семей города Слободского.

В целях осуществления деятельности, направленной на создание эффективной системы реализации молодежной политики, подготовки и проведения молодежных и спортивно-массовых мероприятий на территории города Слободского функционирует муниципальное казенное учреждение «Патриот», объединившее 3 военно-патриотических клуба города. 175 молодых людей являются курсантами военно-патриотических клубов. В 2017 году данным учреждением проведено более 30 патриотических акций, соревнований в которых приняли участие около 2000 слобожан.

Ежегодно военно-патриотические клубы города Слободского получают призовые места в этапах Областного конкурса военно-патриотических клубов. В военно-патриотических клубах города Слободского развивается Всероссийское военно-патриотическое общественное движение «Юнармия».

1.2.3.5. Культура и туризм

Город Слободской обладает богатым историко-культурным потенциалом и располагает сетью муниципальных учреждений культуры и учреждений

дополнительного образования детей, которые предоставляют населению города большой спектр культурных, образовательных и информационных услуг.

В городе функционирует 5 муниципальных учреждения культуры:

- МБУ «ЦКР и ДО «Паруса»;
- МКУ «Слободская городская библиотека им. А.Грина»;
- МБУК «Слободской музейно-выставочный центр»;
- МБУ ДО «Детская художественная школа»;
- МБУ ДО «Детская школа искусств им. П.И. Чайковского».

Муниципальные учреждения культуры являются универсальными и востребованными площадками города, на которых проходят мероприятия различного уровня – фестивали, конкурсы, концерты городского и областного уровней. Жители города всех возрастов и социальных групп являются потребителями услуг муниципальных учреждений культуры. Характер деятельности учреждений и требования к уровню мероприятий обуславливают необходимость создания современной технической базы с широким спектром возможностей для проведения общегородских мероприятий.

Культурно – досуговые учреждения

Исторически город Слободской является одним из культурных центров Кировской области. В музыкальной и художественной школах обучаются 368 человек на бесплатной основе и 92 человека на платной. Количество детей, посещающих профильные учреждения дополнительного образования детей в сфере культуры - музыкальные, художественные школы, школы искусств является стабильным в связи с востребованностью у детей и родителей данных видов образования. Увеличение контингента обучающихся не планируется в связи с предельной наполняемостью классов.

С целью улучшения материально-технического состояния и развития перспективных направлений в сфере культуры в городе Слободском построен и в 2016 году введен в эксплуатацию Центр культурного развития и дополнительного образования «Паруса» (далее- ЦКР и ДО «Паруса»).

Данное учреждение культурно - досугового типа осуществляет клубную деятельность, способствует активному досугу горожан. Общее количество зрительских мест 952, из них: 700 мест в здании ДК им. Горького и 252 места в здании ЦКР и ДО «Паруса». Число посещений культурно - досуговых мероприятий, проводимых муниципальными учреждениями, ежегодно увеличивается. В 2017 году количество посетителей составило 143,225 тыс. человек.

Динамика развития основных показателей культуры в городе показаны в таблице 11 Приложения.

Библиотечное обслуживание

На территории города Слободского расположено МКУ «Слободская городская библиотека им. А. Грина» (далее – библиотека им. Грина), состоящая из 3 отделов: Отдел обслуживания, Центр чтения детей и подростков, Центр патриотического воспитания им. Г.П. Булатова.

Число книговыдач литературы в муниципальной библиотеке города Слободского в 2017 году составило 129053 экземпляров. Ежегодно 16,5 тыс.человек являются читателями муниципальной библиотеки.

Посещаемость библиотеки за 2017 год составила 140,3 тыс. читателей. Библиотека им. А. Грина полностью компьютеризирована, подключена к сети Интернет. Ведется работа по формированию электронного каталога на фонд муниципальных библиотек.

Социальную направленность библиотечного обслуживания приобретает повсеместная практика приоритета обслуживания людей с ограниченными физическими возможностями, содействие их социальной адаптации в обществе через книгу, библиотеку. Библиотека позиционируется как пространство реализации гражданских инициатив, организации интеллектуального досуга, одухотворенного общения, этому служат многочисленные клубные формирования, функционирующие на базе библиотеки им. А. Грина: «Библиофил», «Золотой возраст», «Уроки жизни», «Вятушка».

Музеи

Слободской музейно-выставочный центр (далее - СМВЦ) - одно из крупнейших музейных объединений Кировской области. Находясь в красивом старинном городе, он представляет историю и культуру этого самобытного города. В сочетании с многочисленными архитектурными памятниками, сохранившимися здесь, музей с его уникальной коллекцией оставляет неизгладимое впечатление у каждого гостя.

Комплекс расположен в зданиях, которым присвоен статус памятников архитектуры и истории федерального значения и включает 6 зданий и 6 усадебных построек.

В музейное объединение входят: Краеведческий музей с филиалами – деревянной Михайло-Архангельской церковью (1610г.) и колокольней Спасо-Преображенского собора (1822 г.); Музей-усадьба академика А.Н. Бакулева, Дом–музей Яна Райниса, объединенный в Музей Романтики вместе с автономной экспозицией, посвященной А.С. Грину.

В фондовой коллекции музея СМВЦ более 40 000 предметов. Гордость центра – коллекция русской авангардной живописи начала 20 века, колоколов, храмовой деревянной скульптуры, предметов быта 17-20 веков.

В 2016 году краеведческий музей МБУК «СМВЦ» переехал из здания Благовещенской церкви в здание бывшего купеческого особняка конца 18 -19 веков постройки. Ведутся работы по созданию постоянной экспозиции в новом здании.

В СМВЦ открывается более 50 выставок в год, в том числе персональные и сборные выставки местных художников и мастеров декоративно-прикладного искусства. Музей принимает активное участие в федеральных и региональных грантовых конкурсах музейных проектов.

Ведется краеведческая работа. Два раза в год проводятся научно-практические конференции и чтения.

В музее реализуются 4 образовательные программы для воспитанников детских садов и школьников.

1.2.3.6. Общественная безопасность

Криминогенная обстановка в городе Слободском характеризуется более высоким, по сравнению с другими муниципальными образованиями Кировской области, уровнем преступности. Показатель количества зарегистрированных преступлений на 10000 населения в городе Слободском выше средней по Кировской области и сопоставим с показателями города Кирова.

Уровень преступности по городу Слободскому в сравнении с аналогичным показателем по городу Кирову, Кировской области и Российской Федерации представлен на диаграмме рисунка 30 Приложения.

Ежегодно увеличивается доля преступлений, совершенных в общественных местах, на улицах, лицами в состоянии опьянения и лицами, ранее совершавшими преступления. Её динамика показана на диаграмме рисунка 31 Приложения.

Положительной тенденцией является снижение числа дорожно-транспортных происшествий. Так, с 2014 года по 2017 год число дорожно-транспортных происшествий по городу Слободскому и Слободскому району снизилось на 34%. При этом стоит учитывать тенденцию к существенному увеличению числа автотранспортных средств. Динамика числа дорожно-транспортных происшествий по годам представлена на диаграмме рисунка 32 Приложения.

В целях предупреждения и стабилизации криминогенной обстановки в городе Слободском реализуются в рамках муниципальной программы «Социальная поддержка, содействие занятости населения и улучшение демографической ситуации в муниципальном образовании «город Слободской»» на 2014-2021 годы муниципальные подпрограммы:

- «Профилактика правонарушений и борьба с преступностью» на 2014-2021 годы;

- «Комплексные меры противодействия немедицинскому потреблению наркотических средств и их незаконному обороту в городе Слободском» на 2014-2021 годы.

В рамках муниципальной программы «Развитие коммунальной и жилищной инфраструктуры, повышение энергетической эффективности, обеспечение безопасности и жизнедеятельности населения города Слободского» на 2014-2021 годы реализуются мероприятия по обеспечению безопасности дорожного движения на территории муниципального образования «город Слободской».

В администрации города созданы межведомственные комиссии по профилактике правонарушений, по повышению безопасности дорожного движения, на заседаниях которых ежеквартально рассматриваются вопросы состояния преступности и профилактики правонарушений, безопасности дорожного движения и минимизации последствий при совершении дорожно-транспортных происшествий.

Функционирует добровольная народная дружина по охране общественного порядка численностью 60 человек, территориальному ОВД в безвозмездное пользование переданы 5 участковых пунктов. Данная работа направлена, прежде всего, на повышение доверия населения к правоохранительным органам, а также в целях снижения бытовой преступности.

В городе Слободском общественную безопасность осуществляют государственные службы безопасности: межмуниципальный отдел Министерства внутренних дел Российской Федерации «Слободской» и Слободской межрайонный отдел вневедомственной охраны ФГКУ «Управление вневедомственной охраны войск национальной гвардии Российской Федерации по Кировской области» и 3 частных охранных предприятия.

В целях обеспечения безопасности населения и защищенности территории города от угроз природного и техногенного характера, для координации действий, предупреждения и ликвидации чрезвычайных ситуаций в администрации города круглосуточно функционирует единая дежурная

диспетчерская служба города Слободского. Для обеспечения безопасности, предотвращения гибели людей на водных объектах в городе действует МКУ «Спасательная станция г. Слободского». Результаты поисково-спасательных работ на водах представлены на диаграмме рисунка 33 Приложения.

1.2.3.7. Социальная поддержка

Социальное обслуживание населения города Слободского направлено на удовлетворение социальных потребностей различных категорий населения и представляет собой деятельность социальных служб по социальной поддержке, оказанию социально-бытовых, социально-медицинских, психолого-педагогических, социально-правовых услуг и материальной помощи, проведению социальной адаптации и реабилитации граждан, находящихся в трудной жизненной ситуации.

Всего гражданам города Слободского из бюджета города в 2017 году предоставлялось 8 мер социальной поддержки гражданам.

Меры социальной поддержки за счет средств бюджета города по итогам 2017 года получили 517 человек на общую сумму 5034,0 тыс. рублей.

Объем финансирования в 2017 году семьям, имеющим детей дошкольного возраста, составил 3290,7 тыс. рублей или 61% от общих расходов на социальные выплаты, семьям, имеющим детей школьного возраста 1300,6 тыс. рублей или 24%, студентам - стипендиатам 25,0 тыс. рублей, иным категориям граждан 752,6 тыс. рублей.

Кроме того, отдельным категориям граждан, проживающим на территории города Слободского, предоставляются меры социальной поддержки по переданным администрации города Слободского полномочиям:

- компенсация части родительской платы за присмотр и уход за детьми в дошкольных образовательных организациях. Количество получателей за 2017 год составило 1430 человек, общий объем финансирования 4445,9 тыс. рублей;

- ежемесячные денежные выплаты на детей-сирот и детей, оставшихся без попечения родителей, находящихся под опекой (попечительством) в приемных

семьях. Количество получателей за 2017 год составило 136 человек, общий объем финансирования 11099,0 тыс. рублей.

В городе Слободском социальное обслуживание представляют 2 государственные организации:

- Кировское областное государственное автономное учреждение социального обслуживания «Межрайонный комплексный центр социального обслуживания населения в Слободском районе» (далее – Центр);

- Кировское областное государственное казенное учреждение социальной защиты «Управление социальной защиты населения в Слободском районе» (далее – Управление социальной защиты).

Центр за 2017 год обслужил 15933 человека, в т.ч.:

- граждан пожилого возраста - 5622 человека, из них инвалидов – 1510 человек;

- инвалидов трудоспособного возраста - 352 человека;

- семей с несовершеннолетними детьми - 7981 человек,

- прочих граждан -1978 человек.

Центр оказывает социальные услуги во всех формах социального обслуживания: в форме социального обслуживания на дому, в стационарной и полустационарной формах. В структуре Центра:

- 1 отделение срочного социального обслуживания;

- 1 отделение по работе с семьями и детьми;

- 10 отделений социального обслуживания на дому граждан пожилого возраста и инвалидов, из них 5 отделений оказывают услуги гражданам, проживающим на территории города Слободской;

- 1 отделение дневного пребывания детей и подростков, граждан пожилого возраста и инвалидов;

- 1 геронтологическое отделение, расположенное в п. Октябрьский;

- 1 отделение временного пребывания детей и подростков.

За 2017 год в форме социального обслуживания на дому число получателей социальных услуг составило 1143 человека, из них граждан

пожилого возраста – 1098 человек, оказано 307990 услуг. В полустационарной форме социального обслуживания число получателей социальных услуг составило 482 человека, оказано 21799 услуг. В стационарной форме социального обслуживания общее число получателей социальных услуг составило 187 человек, оказано 82757 услуг.

Центром оказываются срочные социальные услуги, такие как: обеспечение набором продуктов питания; обеспечение одеждой, обувью и предметами первой необходимости, в том числе бывшими в употреблении; содействие в направлении в стационарную организацию социального обслуживания; содействие в организации отдыха и оздоровления детей и подростков; консультирование по услугам, предоставляемым организацией социального обслуживания; оказание помощи в оформлении документов получателя социальных услуг; содействие в трудоустройстве.

Целью работы Управления социальной защиты населения является реализация совокупности социально-экономических мероприятий, проводимых государством, и направленных на обеспечение нетрудоспособных граждан, оказание адресной помощи малоимущим слоям населения, помощи гражданам, попавшим в экстремальные ситуации, в том числе беженцам и переселенцам. Получателями мер социальной поддержки является около 40 тысяч человек. В месяц в среднем обслуживается до 1500 человек.

Оказание социальной помощи гражданам за счет всех уровней бюджетов имеет адресный характер и направлено на поддержку наиболее незащищенной категории граждан - детей, либо семей, имеющих детей, нуждающихся в особом внимании. Ежегодно более 80% средств, выделенных из бюджета города на оказание мер социальной поддержки, расходуется на воспитанников и обучающихся муниципальных дошкольных и общеобразовательных организаций.

1.3. Ключевые проблемы социально-экономического развития города

Для определения конкурентной позиции города и выявления стратегических направлений его развития в процессе работы над Стратегией

были проведены анкетирование и SWOT- анализ среди населения города и членов экспертной группы. Полученная информация позволила определить наиболее значимые социальные и экономические особенности города, разделить эти особенности на сильные и слабые, сопоставить с возможностями и угрозами на пути развития.

SWOT – анализ развития городского округа «город Слободской»

Конкурентные преимущества (сильные стороны)	**Внутренние сдерживающие факторы (слабые стороны)**
1. Географическое положение, транспортная доступность. 2. Экономический потенциал. 3. Высокий образовательный уровень населения. 4. Диверсифицированный рынок профессий. 5. Комплексность застройки городской территории. 6. Высокий уровень оснащенности жилищного фонда различными видами благоустройства. 7. Организационная инфраструктура поддержки малого и среднего предпринимательства. 8. Развитая сеть социальных учреждений. 9. Использование программно-проектного подхода в планировании. 10. Развитая сеть лечебно-профилактических и аптечных учреждений. 11. Представлены все звенья системы образования. 12. Налажена система социального партнерства и межведомственного взаимодействия по решению проблем детства. 13. Ведется работа по развитию одаренности детей. 14. Богатая история города. 15. Доступность и разнообразие услуг, предоставляемых в сфере культуры. 16. Наличие развитой спортивной инфраструктуры.	1. Сложная демографическая ситуация. 2. Высокий уровень износа основных фондов промышленных предприятий. 3. Отсутствие газификации города природным газом, высокая стоимость тарифов на энергоносители. 4. Слабая интеграция науки, образования и бизнеса. 5. Расположение в городской черте промышленных предприятий. 6. Рост доли ветхого и аварийного жилья. 7. Плохая кадровая обеспеченность и низкая квалификация кадров в сфере потребительского рынка. 8. Низкая социальная активность, разобщённость предпринимателей. 9. Высокий уровень заболеваемости населения. 10. Дефицит мест в детских садах. 11. Старение педагогических кадров. 12. Недостаточно адаптированная к современным условиям хозяйствования система профессионального образования. 13. Износ материально-технической базы объектов социальной сферы. 14. Отток молодежи в крупные города. 15.Наличие неиспользуемых производственных мощностей.
Благоприятные возможности для будущего развития	**Потенциальные риски**
1. Стабильное экономическое развитие. 2. Человеческий капитал. 3. Потребительский рынок и малое и среднее предпринимательство.	1. Снижение сырьевой базы деревоперерабатывающей отрасли. 2. Несовершенство системы финансирования.

4. Становление новых механизмов частно-государственного партнерства. 5. Участие в федеральных и областных программах и проектах. 6. Формирование положительного имиджа города Слободского. 7. Позиционирование города Слободского, как динамично развивающегося промышленного города. 8. Востребованность продукции предприятий основной отраслевой специализации города. 9. Развитие кластерной формы организации бизнеса.	3. Старение населения. 4. Миграция населения. 5. Возрастание техногенной нагрузки на окружающую среду. 6. Ужесточение конкуренции со стороны других динамично развивающихся городов Кировской области. 7. Возрастание дефицита кадров.

Интегральная оценка социально-экономической ситуации в городе Слободском на начало 2019 года представлена в таблице 12 Приложения к Стратегии.

Сильные стороны города характеризуются в первую очередь тем, что город имеет благоприятное географическое положение, в нём исторически сосредоточилось достаточное количество крупных предприятий различных отраслей промышленности. На данных предприятиях сохранились достаточно высокая технология, квалифицированные кадры, возможность усилить рост производства за счет использования свободных либо законсервированных промышленных площадок. Также наиболее значимой из сильных сторон потенциала города является значительное культурное и историческое наследие города, высокий образовательный уровень населения города, значительный туристический потенциал.

В тоже время наличие слабых сторон, если их не учитывать, будет препятствовать достижению позитивного, поступательного развития города и способствовать развитию угроз. Наиболее слабой стороной, отмеченной всеми экспертами, является сфера жилищно-коммунального хозяйства. Проблемы, связанные с теплоснабжением города, а именно отсутствие централизованной трубопроводной системы газоснабжения, высокая стоимость тепловой энергии, высокий физический износ инженерных коммуникаций, изношенность основных фондов требуют пристального внимания. Именно решение данных

вопросов может дать позитивный толчок для жилищного строительства, снижения бюджетных расходов на содержание социальной сферы, снижение себестоимости на производство промышленной продукции в городе и, как следствие, повышение её конкурентоспособности.

Таким образом, поиск разумного баланса между отмеченными характеристиками социально-экономического развития города позволит провести корректировку слабых сторон в сторону снижения их негативного воздействия, использовать сильные стороны как потенциальную основу для формирования конкурентных преимуществ социально-экономического развития города.

2. СТРАТЕГИЧЕСКОЕ ВИДЕНИЕ РАЗВИТИЯ ГОРОДА

2.1. Миссия, стратегическая цель и приоритеты развития

МИССИЯ ГОРОДА.

С учетом особенностей территории, миссия муниципального образования «город Слободской», в долгосрочной перспективе, может быть сформулирована следующим образом:

Слободской - город комфортный для проживания, перспективный для развития производств и интересный для туризма.

ИМИДЖ ГОРОДА.

Слободской – старинный город с современным высоким качеством жизни.

ГЛАВНАЯ СТРАТЕГИЧЕСКАЯ ЦЕЛЬ.

Главная стратегическая цель развития – создание экономически благополучного и социально комфортного пространства на территории города Слободского.

Выбор приоритетных стратегических направлений развития города Слободского обусловлен итогами анализа его исходных конкурентных возможностей, соответствует национальным целям развития Российской Федерации на период до 2030 года и на перспективу до 2036 года и ориентирован на положения Стратегии социально-экономического развития Кировской области.

Таким образом, определены следующие приоритетные стратегические направления развития:

1) развитие экономического потенциала;

2) развитие и укрепление человеческого потенциала;

3) улучшение условий проживания и ведения бизнеса на территории;

4) повышение эффективности системы управления.

В рамках каждого направления разрабатываются муниципальные программы и проекты, направленные на реализацию Стратегии.

2.2. Основные стратегические направления и их цели

2.2.1. Развитие экономического потенциала

Развитие экономического потенциала как совокупность мер и действий экономической политики по выбору и осуществлению экономических решений, направленных на стабилизацию экономических процессов, определяет достижение общественно значимых результатов по всем направлениям развития города.

Экономическая политика объединяет в себе выполнение следующих задач:

1) совершенствование бюджетной и налоговой политики;

2) диверсификация и развитие экономики

3) создание благоприятного инвестиционного климата, повышение инвестиционной привлекательности города.

При реализации в полной мере поставленных задач данное направление развития позволит достичь такого эффективного перераспределения доходов,

при котором будут достигнуты результаты во всех направлениях развития города Слободского.

Задача 1. ***Совершенствование бюджетной и налоговой политики***

Целью задачи является содействие социальному и экономическому развитию города Слободского при безусловном повышении эффективности и результативности бюджетных расходов, наиболее полное удовлетворение спроса населения на муниципальные услуги, повышение качества этих услуг.

В соответствии со Стратегией экономической безопасности Российской Федерации на период до 2030 года, утвержденной Указом Президента Российской Федерации от 13.05.2017 № 208, приоритетами бюджета города Слободского являются инвестиции в человеческий капитал и повышение качества жизни граждан, создание благоприятного инвестиционного климата.

Приоритетными направлениями работы при выполнении задачи являются:

1) Формирование сбалансированного бюджета города Слободского:

- обеспечение прозрачности и открытости местного бюджета;

- определение источников финансирования дефицита местного бюджета;

- оптимизация бюджетных расходов.

2) Содействие устойчивому росту экономики, благоприятному инвестиционному климату:

- увеличение расходов инвестиционного характера, придание бюджету не только социальной, но и инвестиционной направленности;

- стимулирование инвестиционной деятельности малого предпринимательства.

3) Развитие человеческого потенциала:

- безусловная реализация Указов Президента Российской Федерации в части повышения оплаты труда отдельным категориям работников в сферах образования и культуры;

- ежегодная индексация фонда оплаты труда работников организаций бюджетной сферы (возможно в отдельных отраслях);

4) Финансовое обеспечение муниципальных обязательств и общенациональных приоритетов:

- безусловное исполнение действующих обязательств;

- реализация задач программ приоритетных национальных проектов, муниципальных программ;

- повышение результативности бюджетных расходов.

5) Реализация мероприятий, направленных на увеличение поступлений доходов местного бюджета:

- оптимизация налоговых льгот по местным налогам;

- повышение эффективности управления неналоговыми поступлениями, повышение финансовой обеспеченности местного бюджета, увеличение поступлений от штрафов;

- осуществление всего комплекса мероприятий, в частности работы «мобильных групп» по выявлению неучтенных объектов недвижимости и земельных участков с целью их налогообложения и увеличения поступлений в доход местного бюджета.

При решении задачи данного направления развития планируется достижение наиболее рационального использования денежных средств бюджета города в зависимости от текущих и запланированных потребностей. Муниципальные услуги полностью удовлетворят спрос со стороны населения при высоком качестве этих услуг.

Задача 2. *Диверсификация и развитие экономики*

Главной целью решения задачи является экономическая безопасность города Слободского за счет диверсификации экономики на основе кластерного подхода: укрепление крупных предприятий города, малых производственных предприятий, развитие сферы услуг.

Диверсификация, как возможность расширения ассортимента выпускаемой продукции промышленных предприятий города и переориентации рынков сбыта, освоения новых видов производств, влияет на повышение эффективности производств, получение экономической выгоды, предотвращение банкротства предприятий.

Основными механизмами при решении задачи являются:

1) Взаимодействие с крупными промышленными предприятиями (использование эффекта социальной ответственности крупных предприятий для социально-экономической стабильности города).

Мероприятие по взаимодействию с крупными промышленными предприятиями необходимо для обеспечения стабильного социально-экономического развития города.

Экономика города Слободского базируется на деятельности предприятий: АО «Красный якорь», ООО «Спичечная фабрика «Белка-Фаворит», ОАО «Слободской машиностроительный завод», ОАО «Слободской мясокомбинат» и ООО «Кондитерская фабрика».

Основными проблемами на пути развития крупных предприятий являются:

- высокая конкуренция на рынке сбыта производимых товаров;

- недостаточный уровень загрузки производственных мощностей на предприятиях;

- ограниченность энерго-сырьевых ресурсов;

- возрастающий дефицит квалифицированных кадров.

- нестабильность производства.

Взаимодействие органов власти с крупными промышленными предприятиями позволяет оказать содействие:

- в поиске решений выхода из возможных кризисных ситуаций крупных предприятий города, таких как: отключение от энергоресурсов, остановка производств, массовое высвобождение персонала и др.;

- в модернизации и создании новых рабочих мест;

- в разработке, продвижении и реализации инвестиционных проектов;

- в улучшении экологической безопасности.

2) Поддержка развития малого и среднего предпринимательства с целью обеспечения стабильной занятости населения города, увеличение объема сектора малого и среднего предпринимательства в экономике.

Основными проблемами, препятствующими развитию малого и среднего предпринимательства в городе Слободском, являются:

- недостаток собственных ресурсов, затрудненный доступ к источникам финансирования у субъектов малого и среднего предпринимательства, особенно на стадии становления;

- невысокая профессиональная подготовка кадрового персонала.

В рамках решения поставленной задачи приоритетом становится реализация следующих мероприятий по поддержке и развитию малого и среднего предпринимательства:

- повышение эффективности объектов инфраструктуры, ориентированных на поддержку вновь создаваемых субъектов малого предпринимательства;

- внедрение действенного механизма кредитования стартового капитала через объединение возможностей государства и коммерческих финансовых институтов;

- вовлечение в активную предпринимательскую деятельность молодежи с помощью программ обучения основам предпринимательской деятельности, мероприятий, направленных на пропаганду предпринимательства;

- содействие выходу из «тени» самозанятых граждан;

- реализация муниципальных программ поддержки и развития малого и среднего бизнеса;

- обеспечение соблюдения законодательства в части доступа малых предприятий к системе государственного и муниципального заказа;

- реализация постоянно действующих программ, стимулирующих создание дополнительных рабочих мест на малых предприятиях;

-повышение заинтересованности субъектов малого и среднего предпринимательства во взаимодействии с местным самоуправлением в решении социально значимых вопросов города.

Таким образом, ожидания от реализации данного направления следующие:

- сохранение тенденции увеличения числа субъектов малого и среднего предпринимательства;

- совершенствование механизмов поддержки субъектов малого и среднего предпринимательства;

- развитие организаций инфраструктуры поддержки субъектов малого и среднего предпринимательства;

- совершенствование мер муниципальной поддержки субъектов малого и среднего предпринимательства и обеспечение участия города в государственных программах поддержки малого и среднего предпринимательства.

Кроме того, рост численности малых и средних предприятий будет способствовать формированию конкурентной среды, насыщению рынков товарами и услугами, обеспечению занятости населения, увеличению налоговых поступлений в бюджет города Слободского.

Задача 3. ***Создание благоприятного инвестиционного климата, повышение инвестиционной привлекательности города***

Город Слободской является одной из крупнейших промышленных площадок с выгодным географическим положением и имеет все шансы для привлечения инвестиций на свою территорию.

Целями являются обеспечение экономического подъема за счет привлечения инвестиций в эффективные и конкурентоспособные производства, активизация процессов инвестиционной деятельности на территории города, обеспечение направленности инвестиций на реализацию Стратегии социально-экономического развития города Слободского до 2030 года.

Основными проблемами на пути достижения целевых показателей, являются:

1) значительные инфраструктурные ограничения, характерные для города Слободского, прежде всего, в области транспорта и газификации;

2) недостаточные объемы финансирования для комплексной государственной и муниципальной поддержки частных инвесторов;

3) низкая инвестиционная активность хозяйствующих субъектов, особенно малого предпринимательства.

По данному направлению развития планируется:

- привлечение инвестиций на территорию города и диверсификация экономики города с ориентацией на высокотехнологичные производства (производства лесопереработки, строительных материалов), туризма;

- обеспечение роста инвестиционной активности хозяйствующих субъектов;

- оптимальное использование прямого бюджетного инвестирования;

- предоставление потенциальным инвесторам информации о возможностях территории через информационные ресурсы сети «Интернет»;

- оценка регулирующего воздействия муниципальных нормативных правовых актов;

- сокращение административных барьеров;

- реализация государственно-частного партнерства с привлечением предприятий всех масштабов к созданию инвестиционных проектов по развитию различных сфер деятельности;

- модернизация и техническое перевооружение ведущих предприятий городского округа, расширение масштабов их деятельности.

Необходимо проведение работы по повышению инвестиционной привлекательности для организаций строительного комплекса. Особенно это актуально в сфере жилищного строительства и жилищно-коммунального хозяйства. Именно жилищно-коммунальный комплекс сегодня требует особых вложений для проведения полноценной и качественной модернизации.

Целесообразно предлагать инвесторам принять участие в реализации социальных и туристических проектов.

На период действия Стратегии на территории города Слободского планируется реализация следующих инвестиционных проектов:

- продолжение инвестиционного проекта по строительству, модернизации и реконструкции теплоэнергетики;

- инвестиционный проект по газификации города Слободского;

- инвестиционная программа ООО «Предприятие по утилизации бытовых и промышленных отходов» по развитию объектов, используемых для утилизации твердых бытовых отходов, на 2016-2025 годы;

- рекультивация закрытой санкционированной свалки ТБО 7,3 Га;

- строительство здания детского сада на 110 мест;

- строительство здания общеобразовательной школы на 1000 мест;

- строительство спортивного зала для единоборств;

- строительство плавательного бассейна площадью 275 кв.м. и другие проекты.

При достижении поставленной задачи прогнозируются следующие ожидания:

- город Слободской будет развиваться одновременно, как промышленный, торговый и транспортно-логистический центр;

- структура экономики города будет иметь более сбалансированный характер;

- город останется крупным промышленным центром, с преобладанием лесоперерабатывающих, обрабатывающих производств, пищевой и легкой промышленности.

2.2.2 Развитие и укрепление человеческого потенциала

Главная цель стратегического направления - обеспечение высоких стандартов благосостояния человека, социального благополучия и согласия.

Данное направление ставит четыре задачи развития:

1) демографическое развитие, повышение качества социальной помощи и медицинских услуг;

2) развитие системы образования города Слободского;

3) развитие физической культуры и спорта, молодежной политики;

4) развитие культуры и туризма.

Обеспечение высоких стандартов благосостояния человека, социального благополучия и согласия позволит сохранить здоровье населения города Слободского, сформировать приверженность населения к здоровому образу жизни, обеспечить доступность и качество образования, повысить доступность культурных благ и удовлетворить потребности в свободной культурно-творческой самореализации, увеличить благосостояние города Слободского, сформировать комфортную среду для проживания всех жителей города Слободского.

Наряду с повышением уровня благосостояния граждан реализация данной цели предполагает формирование здорового гражданского общества, развитие творческого потенциала человека, создание возможностей для удовлетворения его социально - значимых потребностей, включая наиболее важную для общества потребность в самореализации.

Задача 1. ***Демографическое развитие, повышение качества социальной помощи и медицинских услуг***

Цель - повышение качества жизни граждан, имеющих право на меры социальной поддержки, а также качества и доступности медицинской помощи, улучшение на этой основе показателей здоровья населения, рост средней продолжительности жизни и снижение смертности.

Выполнение задачи осуществляется при развитии следующих направлений:

1. Улучшение демографической ситуации путем осуществления мер по снижению заболеваемости и смертности, создания предпосылок для стабилизации и увеличения рождаемости и продолжительности жизни населения.

Интенсивное развитие сферы здравоохранения:

- реализация пилотного проекта по лекарственному страхованию (обеспечение бесплатными лекарственными средствами при гипертонической и ишемической болезнях сердца);

- приобретение оборудования для усовершенствования процесса реабилитации после острого коронарного синдрома (ОКС), острого нарушения мозгового кровообращения (ОНМК) и травматических больных;

- систематизация данных, ведение электронных историй болезни и амбулаторных карт в комплексной медицинской информационной системе и прочие мероприятия.

Для положительных сдвигов в снижении смертности необходимо проведение профилактических, медицинских осмотров и диспансерного наблюдения декретированных возрастных групп. Проведение целевых медицинских осмотров населения по раннему выявлению гипертонической болезни, онкологических заболеваний на ранних стадиях.

Осуществление работы по аттестации рабочих мест для выявления и устранения вредных факторов, влияющих на здоровье.

Обеспечение жесткого контроля за применением труда женщин на работах с особо вредными и опасными условиями труда.

Повышение уровня информированности населения о мерах профилактики социально-значимых заболеваний. Повышение санитарной грамотности населения в вопросах здорового образа жизни через средства массовой информации, Центры здоровья, личные беседы медицинских работников.

2. Совершенствование мер предоставления социальной поддержки населению города, достижение высоких стандартов социальной защиты населения за счет реализации мер по повышению эффективности адресной системы социальной помощи; обеспечение высокого уровня охвата социально уязвимых групп населения мерами социальной защиты; развитие системы социального обслуживания:

- Предоставление льготы в виде снижения (освобождения) платы, взимаемой с родителей за присмотр и уход за детьми в муниципальных дошкольных образовательных организациях.

- Предоставление льготы в виде освобождения платы за услугу по организации питания обучающихся муниципальных общеобразовательных организаций.

- Предоставление земельных участков под индивидуальное жилищное строительство гражданам, имеющим трех и более детей.

- Социальная поддержка семей, которые на стадии репродуктивного родительства сталкиваются с различными напряженными ситуациями, испытывая те или иные стрессы и проблемы, что может вести к их распаду, мешает им удовлетворить имеющуюся у них потребность в детях, ведет к росту заболеваемости и смертности их членов.

Важное место в политике, направленной на повышение рождаемости и укрепление семьи, должна занимать подготовка детей и подростков к семейной жизни. Она должна быть направлена на формирование духовно-нравственных ценностей, ценности семьи, идеала стабильного официально зарегистрированного брака с несколькими детьми, здорового образа жизни.

Задача 2. ***Развитие системы образования***

Цель развития - обеспечение доступности качественного дошкольного, общего и дополнительного образования в городе Слободском, соответствующего требованиям инновационного социально-экономического развития.

Для решения данной задачи необходимо:

1) обеспечение стопроцентной доступности дошкольного образования для детей в возрасте от 2 месяцев до 3 лет и сохранение стопроцентной доступности дошкольного образования для детей в возрасте от 3 до 7 лет;

2) обеспечение качественного общего образования, соответствующего требованиям социально-экономического развития региона;

3) увеличение удельного веса численности детей в возрасте от 5 до 18 лет, получающих услуги дополнительного образования в общей численности детей этого возраста до 75%, в том числе за счет развития программ дополнительного образования на базе общеобразовательных организаций, в том числе технической и естественно-научной направленности не менее 10%;

4) создание условий для обучения детей с особенностями развития;

5) привлечение и закрепление молодых специалистов в образовательных учреждениях города.

Для обеспечения качественного образования будут использованы следующие пути реализации:

- обеспечение доступности качественного образования за счет строительства, реконструкции, ремонта зданий образовательных организаций;

- формирование образовательной среды в соответствии с современными тенденциями развития образования;

- содействие профессиональному самоопределению обучающихся с учетом потребностей рынка труда;

- равные возможности и доступность качественного образования для различных категорий воспитанников и обучающихся, включая обеспеченность местами детей муниципальных дошкольных образовательных учреждениях, организация обучения в муниципальных общеобразовательных организациях в одну смену, развитие образования путем создания современной инфраструктуры, удобных и комфортных условий, совершенствование содержания и технология обучения и воспитания с учетом применения новых образовательных и информационно-комуникационных технологий будут являться важным ресурсом устойчивого развития повышения конкурентноспособности города Слободского в формировании и накоплении интеллектуального потенциала.

Ожидаемы результаты:

- обеспечение доступности дошкольного образования детям в возрасте от нуля до 7 лет;

- обеспечение доступности и качества общего образования в соответствии с современными требованиями;

- увеличение доли детей в возрасте от 7 до 18 лет, занимающихся по дополнительным общеобразовательным программам технической и естественно-научной направленности.

Итогом работы по основным стратегическим направлениям по развитию системы образования города Слободского станет повышение качества и доступности образования.

Задача 3. *Развитие физической культуры, спорта и молодежной политики*

Цель – укрепление физического и нравственного здоровья населения, внедрение здорового образа жизни, совершенствование системы подготовки спортсменов высокого класса и спорта высших достижений, развитие инфраструктуры отрасли, создание условий для повышения степени интеграции молодежи в социально-экономические и общественно-политические отношения, системного и комплексного развития потенциала молодых людей.

Для решения поставленной задачи необходимо:

- Привлечение населения города Слободского к здоровому образу жизни, увеличение количества жителей города Слободского, систематически занимающихся физической культурой и спортом.;

- Совершенствование системы подготовки спортсменов высокого класса, поддержка общественных организаций спортивной направленности.

- Привлечение к систематическим занятиям адаптивной физической культурой и избранными видами двигательной деятельности максимально большого количества лиц с ограниченными возможностями здоровья.

- Создание и развитие эффективной и доступной инфраструктуры физической культуры и спорта для различных групп населения, в том числе для лиц с ограниченными возможностями здоровья.

- Привлечение население города к мероприятиям по выполнению нормативов комплекса Всероссийский физкультурно-спортивный комплекс «Готов к труду и обороне» (далее - ГТО).

- Гражданско-патриотическое воспитание молодежи, содействие формированию правовых, культурных ценностей в молодежной среде. Историко-культурное воспитание молодых граждан, формирование знаний о культурно исторических традициях России, Кировской области и города Слободского, навыков межкультурного диалога.

- Предоставление мер государственной поддержки в решении жилищной проблемы молодым семьям.

- Развитие потенциала молодежи и его использование в интересах инновационного развития города предполагает развитие эффективных моделей и форм вовлечения молодежи в трудовую и экономическую деятельность.

Увеличится уровень фактической обеспеченности населения города Слободского спортивными сооружениями (строительство плавательного бассейна с ванной 25м х11м., строительство пристроя к спортивному комплексу «Красный якорь» (для тренировочного процесса отделении дзюдо и бокса), строительство спортивных площадок (хоккейная коробка, баскетбольная площадка).

Все это позволит расширить структуру спортивных объектов и перечень предоставляемых услуг в области физической культуры и спорта, удовлетворить потребности жителей города в занятиях физической культурой и спортом, увеличить оснащение спортивным оборудованием, создать условия для реабилитационных мероприятий (особенно для маломобильных групп) и занятий избранным видом спорта. Будут закончены ремонтные работы по реконструкции стадиона «Труд», который в своем новом виде позволит проводить спортивные мероприятия на новом уровне и с высоким комфортом.

Реализация программ поддержки молодежного предпринимательства; вовлечение молодых людей в деятельность органов местного самоуправления

повысит социальную активность и полноценную самореализацию молодежи во всех сферах жизнедеятельности.

Задача 4. *Развитие культуры и туризма*

Цель - повышение качества жизни всех членов общества путем создания условий для доступа к культурным ценностям и творческой реализации, усиление влияния культуры на процессы социальных преобразований и экономического развития города Слободского, создание благоприятных условий для устойчивого развития туризма.

Достижение цели осуществляется через:

- Повышение доступности и качества услуг, оказываемых населению в сфере культуры и туризма.

- Обеспечение условий для развития инновационной деятельности организаций культуры, туристического бизнеса.

- Создание условий для сохранения и развития кадрового и творческого потенциала в сферах культуры и туризма.

- Совершенствование организационных, экономических и правовых механизмов развития культуры.

Реализация планов библиотеки им. А. Грина по расширению возможностей традиционных подразделений библиотеки, создание дополнительных виртуальных площадок в блогах, социальных сетях, вики- и медиа- хостинге, читального зала под открытым небом, возможность использовать услуги библиотеки через мобильное приложение.

Подготовка имеющихся природных объектов к использованию в целях событийного и делового туризма; развитие сети городских особо охраняемых природных территорий рекреационного назначения; развитие уникальных историко-культурных характеристик города.

Благодаря решению поставленных задач улучшится качество предоставления услуг культурно-развлекательной направленности, будут созданы условия получения их маломобильными группами населения.

2.2.3. Улучшение условий проживания и ведения бизнеса на территории

Главная цель направления - обеспечение комфортных условий проживания населения, повышение качественной составляющей коммунальных услуг, создание в городе социально-экономических условий для развития жилищно-коммунального комплекса, развитие транспортной системы.

Направление улучшения качества городской среды достигается решением следующих задач:

1) комплексное развитие системы коммунальной инфраструктуры;

2) развитие транспортной инфраструктуры;

3) развитие жилищного строительства, обеспечений населения доступным и качественным жильем;

4) создание комфортной городской среды;

5) обеспечение общественной безопасности;

6) рациональное и безопасное природопользование.

Развитие данного направления позволит вывести предоставление коммунальных услуг населению на новый уровень, отвечающий современным требованиям, повысить эффективность и качество транспортной инфраструктуры, общественной безопасности в городе Слободском.

В то же время, улучшение качества жизни населения невозможно без актуализации комплексного территориального планирования по развитию города Слободского. Актуализация до 2030 года территориального планирования позволит обеспечить создание комплексной взаимоувязанной системы стратегического и территориального планирования в целях эффективного управления развитием территории города.

Задача 1. *Комплексное развитие систем коммунальной инфраструктуры*

Цель- обеспечение населения комфортным проживанием на территории города Слободского за счет совершенствования инженерного обустройства и повышения качества предоставляемых коммунальных услуг и ресурсов.

Выполнение задачи осуществляется путем реализации следующих мероприятий:

- Постоянная реконструкция и модернизация основных фондов с одновременным сохранением устойчивости систем тепло и водоснабжения.

- Создание условий для газификации природным газом объектов социальной и жилищно-коммунальной сферы и обеспечения надежности системы газоснабжения.

- Установка систем автоматического контроля и управления технологическими процессами; реконструкция и строительство котельных.

- Формирование целостной системы управления процессом энергосбережения и повышения энергетической эффективности экономики города Слободского.

- Повышение энергетической эффективности в муниципальной сфере.

- Повышение качества жизни населения за счет снижения затрат на оплату жилищно-коммунальных услуг и обеспечения права граждан на благоприятную окружающую среду.

При решении поставленной задачи улучшатся условия проживания в сложившейся жилой застройке и развитие периферийных территорий города Слободского. Данные условия можно охарактеризовать следующими ожидаемыми результатами:

- Строительство газопровода природного газа в городе Слободском.

- Высокая очистка сточных вод за счет модернизации очистных сооружений хозяйственно-бытовой канализации, снижение уровня загрязненности сточных вод, благодаря модернизации внутриквартальных канализационных сетей, очистных сооружений хозяйственно-бытовой канализации с установкой модернизированных решеток.

- Модернизация, строительство, реконструкция магистральных, квартальных сетей водоснабжения, водоотведения, газоснабжения.

- Строительство новых котельных и реконструкция существующих котельных под поставку природного газа.

- Модернизация существующих линий городского освещения с переходом на энергосберегающие технологии, осуществление возможности диспетчеризации и мониторинга за текущим состоянием, а также развитие системы уличного освещения.

Указанные направления развития для достижения цели окажут значительное стимулирующее влияние на развитие коммунальной инфраструктуры, ускорится процесс предоставления качественных коммунальных услуг в жилищном фонде, поставка природного газа положительно повлияет на снижение тарифов теплоснабжения, снимется негативная социальная напряженность горожан при решении вопросов жилищно-коммунального характера.

Задача 2. ***Развитие транспортной инфраструктуры***

Цель – обеспечение сохранности улично-дорожной сети, сети автомобильных дорог общего пользования местного значения, повышение безопасности дорожного движения и удовлетворение населения города качественным обслуживанием пассажирского автотранспорта.

Для решения задачи необходимо:

- Создание рациональной транспортной инфраструктуры, с учетом современного и перспективного уровня автомобилизации населения.

- Приведение в надлежащее состояние улично-дорожной сети, внутриквартальных и дворовых территорий и элементов ее обустройства.

- Приведение асфальтового покрытия и искусственных сооружений автомобильных дорог общего пользования местного значения в соответствие с нормативными требованиями.

- Обеспечение развития объектов дорожного хозяйства улично-дорожной сети.

- Обеспечение непрерывного и безопасного движения автотранспорта и пешеходов.

- Реализация мероприятий Программы комплексного развития транспортной инфраструктуры муниципального образования «город Слободской» на период до 2025 года, утвержденной постановлением администрации города Слободского от 06.10.2016 № 2196.

Ожидаемым результатом выполнения поставленной задачи будет развитая и качественная транспортная инфраструктура, использование которой сделает более доступными удаленные населенные пункты, места досуга и садоводства жителей города.

Задача 3. ***Развитие жилищного строительства, обеспечение населения доступным и качественным жильем***

Цель – повышение доступности жилья для населения города Слободского, а также обеспечение соответствия объемов комфортного жилищного фонда потребностям населения, создание условий для формирования и предоставления земельных участков под объекты строительства.

Одной из важнейших проблем жилищно-коммунальной реформы является проблема ликвидации ветхого и аварийного жилищного фонда. Его наличие не только ухудшает внешний облик, понижает инвестиционную привлекательность города и сдерживает развитие городской инфраструктуры, но и создает потенциальную угрозу безопасности и комфортности проживания граждан, ухудшает качество предоставляемых коммунальных услуг, повышает социальную напряженность в обществе.

При решении поставленной задачи необходимо:

- Создание условий для комплексного освоения территорий, в том числе за счёт освоения незастроенных территорий, выделения земельных участков для индивидуального жилищного строительства.

- Повышение качества условий проживания граждан на территории города Слободского за счет формирования жилищного фонда для переселения из жилых помещений, признанных аварийными, непригодными для проживания.

- Ликвидация в среднесрочной перспективе аварийного и ветхого жилья, что позволит размещать на освободившихся и реконструируемых территориях новые социально-значимые объекты, новые жилые дома, изменить и сделать привлекательнее облик города.

- Сокращение преждевременного старения жилищного фонда за счет повышения качества его эксплуатации, проведение своевременного текущего и капитального ремонтов.

- Проведение работ для приспособления жилых помещений инвалидов и общего имущества в многоквартирных домах для обеспечения условий их доступности для инвалидов и других маломобильных групп населения.

- Развитие новых технологий строительства жилых домов.

Предполагается, что в ближайшие годы наиболее активно будут развиваться и застраиваться территории, расположенные в лучших ландшафтно-рекреационных условиях, осваиваемые как под малоэтажное, коттеджное строительство (2-е жилье), так и под индивидуальное жилье. При решении задачи ожидается повышение уровня жилищной обеспеченности населения, эффективное использование территориальных ресурсов, формирование рациональной планировочной структуры города как единого социально-экономического пространства.

Задача 4. *Создание комфортной городской среды*

Цель - создание условий для системного повышения качества и комфорта городской среды на всей территории города Слободского.

Основными проблемами на пути достижения цели по данному направлению развития можно выделить:

- наличие большого количества заброшенных общественных зон,

- вандализм, равнодушие граждан к общественной собственности,

-плохое содержание уличной инфраструктуры – тротуаров, освещения, зеленых насаждений, малых архитектурных форм,

-неухоженные дворы,

-среда, агрессивная к маломобильным группам населения.

Для достижения результата необходимо:

- Формирование индивидуального облика городского округа, отвечающего современным архитектурным и эстетическим требованиям.

- Усиление общественной, культурной и досуговой роли ядра исторически сложившегося центра города Слободского вдоль улиц Советской, Вятской.

- Улучшение внешнего вида города, благоустройство парков и скверов, площадей и мест города, имеющих историческое и культурное значение.

- Устойчивое поэтапное развитие и создание гуманной среды, отвечающей современным нормам жизни и формирующей положительный психоэмоциональный климат в жилой зоне города.

- Устранение избыточной навязчивой рекламы.

- Оптимизация функционального использования территорий.

- Максимальное сохранение природных лесных массивов, парков и использование их в рекреационных целях.

В результате решения задачи город развивается как неотъемлемая часть ядра Кировской городской агломерации, усиливает свое административное и культурно-бытовое влияние на территорию центра Кировской области.

Предлагаемые мероприятия, а также увеличение капиталовложений в развитие производства муниципального образования, развитие рекреационной деятельности позволяет осуществить переход к новой системе расселения с наименьшими материальными затратами при максимальном использовании существующего жилого фонда, культурно-бытовых и производственных зданий и сооружений. Реализация намечаемых мероприятий, создание сети учреждений городского обслуживания и усиление транспортной сети приведут к поэтапному формированию соподчиненных систем взаимосвязанных населенных мест.

Задача 5. ***Обеспечение общественной безопасности***

Цель - защита жизни, здоровья, прав и свобод граждан, собственности, интересов общества и государства от преступных и иных противоправных

посягательств, предупреждение возникновения и развития чрезвычайных ситуаций на территории города Слободского.

Для достижения цели поставленной задачи необходимы:

- Совершенствование системы социальной профилактики правонарушений, направленной на активизацию борьбы с пьянством, алкоголизмом, преступностью, безнадзорностью, беспризорностью несовершеннолетних; реабилитацию лиц, освободившихся из мест лишения свободы.

- Повышение оперативности реагирования на сообщения о преступлениях и правонарушениях за счет внедрения технических средств контроля над ситуацией в общественных местах.

- Координация деятельности субъектов системы профилактики в предупреждении правонарушений.

- Предупреждение опасного поведения участников дорожного движения и повышение уровня безопасности транспортных средств на территории города Слободского.

- Повышение эффективности деятельности по оказанию помощи лицам, пострадавшим в дорожно-транспортных происшествиях на территории города Слободского.

- Реализация системы мер по подготовке населения в области защиты от чрезвычайных ситуаций.

- Осуществление комплексных мероприятий по реконструкции и обеспечению готовности действующих местных систем оповещения населения.

- Разработка и реализация системы мер по обеспечению пожарной безопасности территории городского округа.

В результате проведенных мероприятий ожидается стабилизация и дальнейшее снижение уровня состояния преступности на территории города Слободского, снижение смертности и травматизма на дорогах, минимизация количества пожаров и чрезвычайных ситуаций.

Ожидаемые результаты напрямую зависят от экономического эффекта, определяемого через размер спасенных от пожаров материальных средств и имущества населения, а также социального эффекта - созданием условий для защиты населения от пожаров, чрезвычайных ситуаций природного и техногенного характера, повышение готовности сил и средств к проведению аварийно-спасательных работ.

Задача 6. *Рациональное и безопасное природопользование*

Целью рационального и безопасного природопользования является обеспечение благоприятного состояния окружающей среды как необходимого условия улучшения качества жизни и здоровья населения.

Решение задачи может идти по следующим основным направлениям:

- Обеспечение безопасного обращения с отходами производства и потребления, развитие поэтапной системы переработки отходов.

- Содержание территорий городского округа в соответствии с правилами благоустройства.

- Управление экологическими рисками через формирование и обеспечение функционирования территориальных систем наблюдения за состоянием окружающей среды на территории города Слободского и информирование населения о рисках для здоровья в связи с воздействием факторов среды обитания и мерах по их предотвращению и сокращению.

- Обеспечение осуществления экологического просвещения населения города Слободского, а также доведение информации о состоянии и охране окружающей среды на территории города Слободского до сведения юридических и физических лиц.

- Восстановление городских территорий: высадка деревьев и кустарников, организация и содержание газонов, цветников.

- Оказание содействия в решении вопросов обустройства источников нецентрализованного водоснабжения и особо охраняемых водных природных объектов и территорий местного значения.

Приоритетами развития в экологической сфере является: снижение суммарного объема выбросов всех видов загрязнения, включая сброс сточных вод в поверхностные водные объекты, а так же образования отходов производства и потребления.

Благодаря выполнению поставленной задачи в городе Слободском будет:

- повышен уровень экологической безопасности проживания,

- снизится запыленность города, что скажется на здоровье горожан в лучшую сторону. Так же эта мера позволит повысить безопасность дорожного движения;

- ликвидированы несанкционированные свалки;

- промышленные отходы ликвидируются в полном объеме, вследствие этого, на окружающую среду оказывается меньшее негативное воздействие;

- население обеспечено питьевой водой стандартного качества.

2.2.4. Повышение эффективности муниципального управления

Основными задачами развития направления по повышению эффективности муниципального управления, являются:

1) формирование и развитие информационного пространства;

2) развитие муниципальной службы;

3) противодействие коррупции.

Результатом данного направления в социально-экономическом развитии города Слободского станет существенное повышение эффективности деятельности органов местного самоуправления и профилактика коррупции.

Задача 1. ***Формирование и развитие информационного пространства***

Цель - создание эффективной системы предоставления муниципальных услуг гражданам в наиболее удобной для них форме, формирование механизма общественного контроля за деятельностью органов местного самоуправления.

Решение этой задачи может идти по следующим основным путям:

- Повышение уровня информированности населения с использованием средств массовой информации.

- Создание благоприятных условий для оперативного информационного межведомственного обмена информацией при предоставлении муниципальных услуг.

- Внедрение автоматизированной системы документооборота.

- Расширение участия города Слободского в федеральных программах информатизации.

Особую роль в процессе информатизации играет информатизация сферы управления, так как она не только повышает эффективность управления на всех его уровнях, но и позволяет увеличить эффективность целенаправленной деятельности человека в других сферах.

Необходимо повышать правовую культуру населения, увеличивать доступ к информации и давать возможность жителям округа контролировать деятельность местной администрации посредством получения услуг в электронном виде.

В настоящее время в городе функционирует Многофункциональный центр (далее - МФЦ) как организатор процессов предоставления государственных и муниципальных услуг населению и представителям бизнеса. Результатом совершенствования работы МФЦ будет создание единой точки доступа к информации об услугах, а также к самим услугам и виртуального офиса предоставления государственных и муниципальных услуг, реализация принципа «одного окна».

Кроме того, предоставление информации в наиболее доступном формате - через средства массовой информации, через сеть Интернет, значительно повышает интерес жителей округа к процессу местного самоуправления, в результате чего могут появиться интересные предложения относительно эффективного использования муниципальной собственности, людских и природных ресурсов и т.д.

Результатом реализации станет:

- повышение эффективности муниципального управления;

- создание новых муниципальных информационных ресурсов;

- развитие информатики как эффективного сектора муниципальной экономики;

- совершенствование системы информирования и предоставления услуг населению органами местного самоуправления;

- участие в создании единого информационного пространства;

- повышение эффективности взаимодействия с другими уровнями власти.

Задача 2. ***Развитие муниципальной службы***

Целью развития является создание эффективной системы управления муниципальной службы в администрации города Слободского.

Основные направления решения данной задачи:

- Совершенствование нормативной правовой базы, регулирующей вопросы муниципальной службы.

- Формирование кадрового состава муниципальной службы из высококвалифицированных специалистов.

- Внедрение современных механизмов стимулирования и мотивации муниципальных служащих администрации города Слободского.

- Создание системы нормативного, правового, организационного и финансового обеспечения реализации социальных гарантий.

В результате выполнения мероприятий будет приведена в соответствие с федеральным законодательством и законодательством Кировской области нормативная правовая база по вопросам муниципальной службы и кадровой политики, сформирован кадровый резерв муниципальных служащих, усовершенствованы механизмы проведения аттестации, обеспечено качественное информационно-аналитическое сопровождение кадровых процессов, произведена оптимизация численности муниципальных служащих и обеспечена открытость муниципальной службы городского округа. Будут разработаны и внедрены в практику современные механизмы стимулирования муниципальных служащих к исполнению обязанностей муниципальной службы на высоком профессиональном уровне.

Задача 3. *Противодействие коррупции*

Целью является совершенствование правового регулирования в сфере противодействия коррупции и развитие механизма предупреждения коррупции на муниципальной службе.

В качестве основных принципов противодействия коррупции сегодня рассматриваются:

- Профилактика коррупционных проявлений в органах местного самоуправления, в государственных и муниципальных организациях;
- Выявление и разрешение конфликта интересов на муниципальной службе.
- Разработка системы мер по противодействию коррупции.

Одним из приоритетных направлений решения задачи является информирование общества о состоянии противодействия коррупции в органах местного самоуправления. Это обусловлено рядом взаимосвязанных причин. Во-первых, любая общественно-политическая программа должна быть прозрачной для общества, во-вторых, данному направлению корреспондирует основная цель не только задачи, но и главной идеи противодействия коррупции - формирование нетерпимого отношения к проявлениям коррупции. Физические лица и представители организаций, информированные об уровне и эффективности противодействия коррупции, уверенные в правовой защите, не станут субъектами коррупционных правонарушений.

Ожидаемым эффектом является разработка и внедрение системы мониторинга антикоррупционных мероприятий, позволяющей определять их приоритетные направления, оценивать эффективность и своевременно корректировать проведение антикоррупционной политики.

2.3. Сценарные варианты социально-экономического развития

Исходя из возможных изменений параметров внешней среды, как мировой среды, так и России и Кировской области, и эффективности политики социально-экономического развития внутренней среды, рассматриваются три

варианта развития города Слободского. За основу классификации трех выбранных сценариев взята интенсивность развития территории, таких факторов как: инвестиционные, технологические, структурные и институциональные. Определяющей силой в реализации того или иного сценария является деятельность органов местного самоуправления города Слободского, органов государственной власти, крупных предприятий, коммерческих и некоммерческих объединений, профсоюзов, различного рода ассоциаций и гражданского общества.

Сценарий 1. Инерционный

Характеризуется отсутствием ощутимых позитивных сдвигов в инвестиционном климате. Темпы роста инвестиций - собственные средства предприятий и заемные средства.

Основывается на сохранении сложившихся подходов в управлении социально-экономического развития города Слободского. При этом остаются неизменными тенденции развития города в посткризисный период: замедляющиеся темпы экономического роста и повышения уровня благосостояния жителей, стагнация в сфере инвестиционной и строительной деятельности, острая нехватка финансовых ресурсов, уменьшение объема отгруженных товаров собственного производства, выполненных работ (услуг) по видам экономической деятельности по кругу крупных и средних организаций.

По данному сценарию город будет развиваться преимущественно за счет экстенсивного расширения экономики, путем наращивания объемов использования ресурсов, извлечения выгод от конкурентных преимуществ в традиционных секторах хозяйственного комплекса и сложившейся системе территориального планирования.

Инерционный сценарий не дает оснований для улучшения инвестиционной привлекательности. Объёмы внешнего инвестирования незначительны.

Сценарий 2. Умеренно-оптимистичный

Он основан на повышении использования всех типов ресурсов на территории города Слободского. При этом возрастет роль инвестиционных факторов в экономическом развитии Слободского. Приоритетное внимание будет уделяться улучшению делового климата, привлечению в город инвестиций, созданию благоприятных условий для осуществления хозяйственной деятельности, поддержке традиционных и перспективных видов экономической деятельности.

Темпы роста инвестиций опережают уровень предыдущих лет на фоне улучшения макроэкономической ситуации. Источниками инвестиций выступают собственные средства предприятий, средства кредитно-финансовых институтов, а также средства бюджетов всех уровней.

На прежнем уровне останется социальная направленность, которая будет полностью соответствовать текущему законодательству. Умеренно-оптимистичный сценарий предусматривает преодоление негативных тенденций, сложившихся в посткризисный период, увеличение темпов экономического роста и активизацию инвестиционной деятельности.

Сценарий 3. Инновационно-инвестиционный

Данный сценарий предполагает максимальное ускорение благоприятных социально-экономических процессов, обеспечивая полное раскрытие потенциала развития города Слободского, сбалансированное развитие территории. Все это становится возможным благодаря увеличению конкурентоспособности основных отраслей экономики города Слободского, формированием сильнейшего сектора экономики промышленности и постановки на инновационный путь развития.

Предусматривает увеличение темпов роста привлечения инвестиций ускоренными темпами во все отрасли экономики города. Инвестиции позволяют обеспечить прорыв в ведущих видах экономической деятельности, что обеспечивает устойчивый рост производительности труда, развитие

инновационных производств, значительно ускоряет достижение новых стандартов качества жизни населения.

В качестве основного для определения возможных целевых ориентиров социально-экономического развития города на долгосрочную перспективу рассматривается умеренно-оптимистичный сценарий. Сценарий выбран, как наиболее полно отражающий реальное достижение ожидаемых результатов и выполнение поставленных целей и задач. Реализация умеренно-оптимистичного и инновационно-инвестиционного сценариев предполагает существенные позитивные изменения в параметрах городской среды и в вопросах территориального развития.

Успех реализации умеренно-оптимистичного сценария позволит ускорить социально-экономические процессы, существенно меняющие качество проживания, увеличивающие привлекательность для ведения хозяйственной деятельности, развития социальной, экологической и других видов активности и как следствие улучшение демографической обстановки.

2.4. Этапы реализации Стратегии

Стратегия социально-экономического развития города Слободского определена на период 2019-2036 годов и предполагает три этапа.

I этап (2019–2022 годы) – создание условий для дальнейшего развития города на основе решения вопросов по улучшению экономической ситуации и наращиванию темпов экономического развития (физических объемов хозяйственной деятельности);

II этап (2023 – 2026 годы) – расширение процессов технологической модернизации, обеспечение роста и достижения весомых качественных результатов социально-экономического развития;

III этап (2027 – 2036 годы) – функционирование новой модели экономического роста, предусматривающей переход от стимулирования инноваций и человеческого потенциала к обеспечению роста качества жизни в городе на основе роста финансовых возможностей бюджета города

Слободского.

2.5. Оценка финансовых ресурсов, необходимых для реализации Стратегии

Реализация Стратегии потребует привлечения финансовых ресурсов, источниками которых являются средства местного бюджета (с учетом межбюджетных трансфертов), а также привлеченные средства из внебюджетных источников. Достижение целей и задач Стратегии планируется осуществлять с привлечением средств федерального и областного бюджетов в соответствии с Бюджетным кодексом Российской Федерации и действующим порядком финансирования государственных и муниципальных программ.

Объем средств бюджета города определяется в соответствии с решениями Слободской городской Думы о бюджете муниципального образования «город Слободской» на соответствующий финансовый год и на плановый период.

Достижение целей и задач Стратегии за счет средств бюджета города Слободского будет осуществляться в рамках реализации муниципальных программ по приоритетным направлениям, объем средств на реализацию которых подлежит ежегодному уточнению, исходя из возможностей бюджета города.

При условии сохранения общих направлений налоговой и бюджетной политики города Слободского, объем финансовых ресурсов, необходимых для реализации Стратегии по предварительной оценке составит не менее 9,2 млрд. рублей.

2.6. Ожидаемые результаты реализации Стратегии

Реализация Стратегии будет способствовать решению основных проблем и задач развития города Слободского. Это позволит улучшить показатели социально-экономического развития города и повысить рейтинги среди муниципальных образований Кировской области.

Город Слободской к 2036 году должен стать привлекательным для проживания, ведения бизнеса и туризма.

Показатели достижения целей социально-экономического развития города Слободского представлены в таблице 13 Приложения.

3. МЕХАНИЗМ УПРАВЛЕНИЯ РЕАЛИЗАЦИЕЙ СТРАТЕГИИ

Реализация стратегических целей и задач социально-экономического развития города Слободского требует оптимального организационно-функционального механизма по управлению стратегическим развитием.

Под механизмом реализации Стратегии подразумевается совокупность следующих стратегических документов:

1) Документы стратегического планирования, разрабатываемые в рамках целеполагания:

- Стратегия социально-экономического развития города Слободского.

2) Документы стратегического планирования, разрабатываемые в рамках прогнозирования:

- Прогноз социально-экономического развития муниципального образования «город Слободской» на среднесрочный период;
- Прогноз социально-экономического развития муниципального образования «город Слободской» на долгосрочный период;
- Бюджет муниципального образования «город Слободской» на очередной финансовый год и плановый период.

3) Документы стратегического планирования, разрабатываемые в рамках планирования и программирования:

План мероприятий по реализации Стратегии социально-экономического развития городского округа «город Слободской»;

Муниципальные программы города Слободского.

Документы стратегического планирования, необходимые для обеспечения бюджетного процесса в городском округе, разрабатываются, утверждаются (одобряются) и реализуются в соответствии с Бюджетным кодексом Российской Федерации.

Стратегия социально-экономического развития городского округа «город Слободской» и план мероприятий по реализации Стратегии социально-экономического развития городского округа «город Слободской» разрабатываются по решению органов местного самоуправления.

3.1. Площадки для общественного обсуждения и контроля реализации Стратегии

Площадками для общественного обсуждения и контроля реализации Стратегии являются:

- Слободская городская Дума;

- Совет хозяйственных руководителей города Слободского при главе города Слободского.

- Координационный Совет по вопросам развития малого и среднего предпринимательства на территории муниципального образования «город Слободской»;

- средства массовой информации;

- официальный сайт администрации города Слободского и государственная информационная система «Управление»;

- общественные организации.

3.2. Мониторинг реализации документов стратегического планирования

Целью мониторинга реализации документов стратегического планирования является повышение эффективности функционирования системы стратегического планирования, осуществляемого на основе комплексной оценки основных социально-экономических и финансовых показателей, содержащихся в документах стратегического планирования.

Основными задачами мониторинга реализации документов стратегического планирования являются:

1) сбор, систематизация и обобщение информации о ходе реализации Стратегии муниципального образования город Слободской;

2) оценка результативности и эффективности мероприятий по реализации муниципальных программ и проектов, степени достижения запланированных целей социально-экономического развития города;

3) оценка соответствия плановых и фактических сроков, результатов реализации документов стратегического планирования и ресурсов, необходимых для их реализации;

4) ежегодное проведение стратегического анализа, разработка предложений по корректировке стратегических документов муниципального образования.

3.2.1. Основные документы мониторинга

Документами, в которых отражаются результаты мониторинга реализации документов стратегического планирования в сфере социально-экономического развития города Слободского, являются:

1) ежегодный отчет главы города Слободского о результатах своей деятельности, о деятельности администрации и иных подведомственных главе города муниципальных структур;

2) сводный годовой доклад о ходе реализации и об оценке эффективности реализации муниципальных программ.

3.2.2. Порядок осуществления мониторинга

Порядок осуществления мониторинга реализации документов стратегического планирования и подготовки отчетов об их реализации определяется:

1) муниципальными нормативными правовыми актами;

2) отчеты о результатах осуществления мониторинга реализации документов стратегического планирования подлежат размещению на официальном сайте муниципального образования.

3.3. Контроль за ходом реализации документов стратегического планирования

Основными задачами контроля реализации документов стратегического планирования являются:

1) сбор, систематизация и обобщение информации о социально-экономическом развитии городского округа;

2) оценка результативности и эффективности реализации государственных и муниципальных программ и проектов;

3) разработка предложений по корректировке стратегических документов муниципального образования.

Реализация Стратегии социально-экономического развития города Слободского осуществляется путем разработки плана мероприятий по реализации Стратегии.

Положения Стратегии социально-экономического развития детализируются путем разработки мероприятий в муниципальных программах города Слободского с необходимым финансовым обеспечением, в соответствии с бюджетной стратегией Российской Федерации, Кировской области и города Слободского.

Комплексы мероприятий по реализации основных положений Стратегии социально-экономического развития и перечень муниципальных программ городского округа включаются в план мероприятий по реализации Стратегии.

При составлении проекта бюджета муниципального образования «город Слободской» на очередной финансовый год и плановый период планируются бюджетные ассигнования на финансовое обеспечение реализации муниципальных программ города.

Оценка эффективности реализации муниципальных программ города проводится ежегодно.

Администрация города Слободского готовит ежегодный отчет о ходе исполнения плана мероприятий по реализации стратегии социально-экономического развития города.

Итогом проводимого в результате мониторинга реализации мероприятий может являться корректировка Стратегии.

Приложение
к Стратегии социально-экономического развития города Слободского на период до 2036 года

Кировский социально –экономический макрорайон



Рис. 1

Отраслевая структура отгружаемой продукции, работ и услуг промышленного производства крупных и средних предприятий города

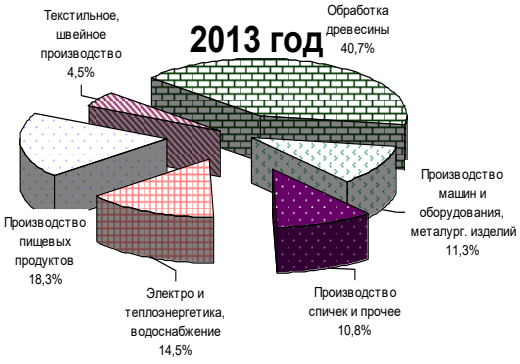

Рис.2

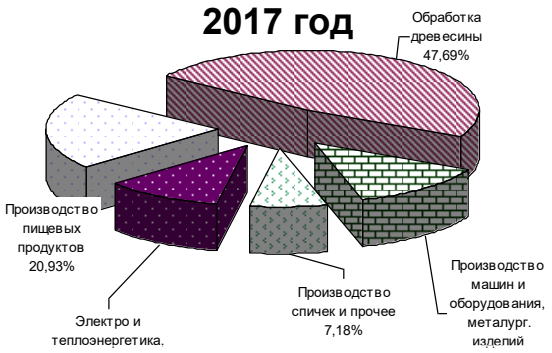

Рис. 3

Динамика оборота и отгрузки производимых товаров, работ, услуг

Среднемесячная заработная плата, работников крупных и средних предприятий Кировской области и городских округов области

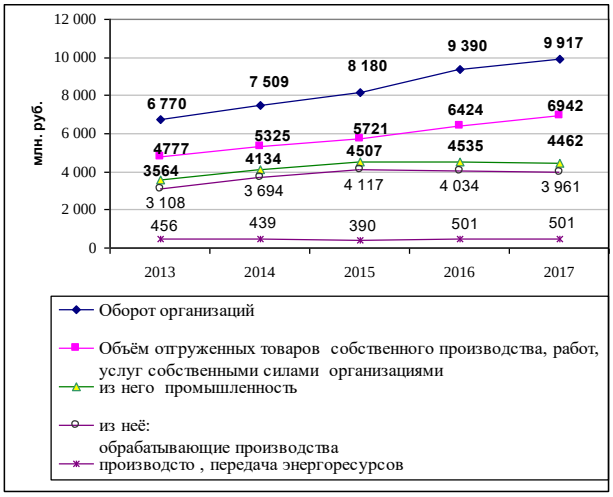

Рис. 4

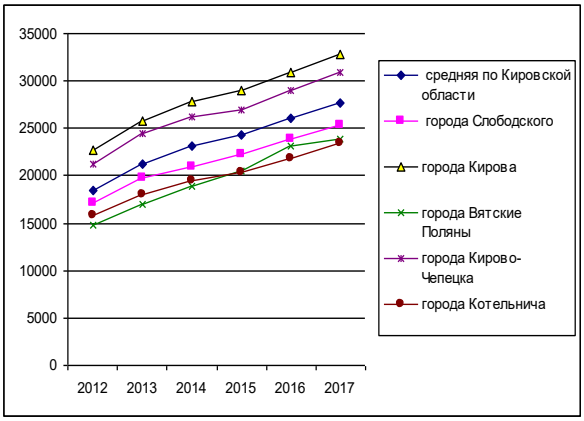

Рис. 5

Таблица 1

Динамика производства важнейших видов промышленной продукции, в %

Наименование продукции	годы				
	2013	2014	2015	2016	2017
Древесина необработанная	102,4	126	111,3	113,6	108,5
Производство фанеры	105	108	100,8	101,8	92
Спички	151,1	95,4	101,5	85,4	83,7
Кондитерские изделия	82,7	106,9	102,5	115,9	109,5
Хлеб и хлебобулочные изделия	117,6	118,5	117,5	105	109,2
Изделия колбасные	87,2	93	91,1	93,2	97,9
Мясные полуфабрикаты	151,4	157,2	96,8	80,9	145,4
Дробилки для кормов	108,4	104,5	90,8	146,1	79,1
Механизмы и оборудование для животноводства	79,5	95,1	103,1	104,2	127,3
Производство пара и тепловой энергии	89	96,7	85,1	103,4	93,7

Изменение доли малого бизнеса в общем объёме оборота предприятий города выпускающих промышленную продукцию

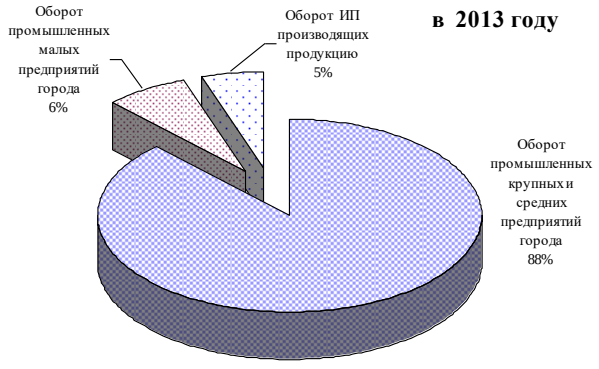

Рис. 6

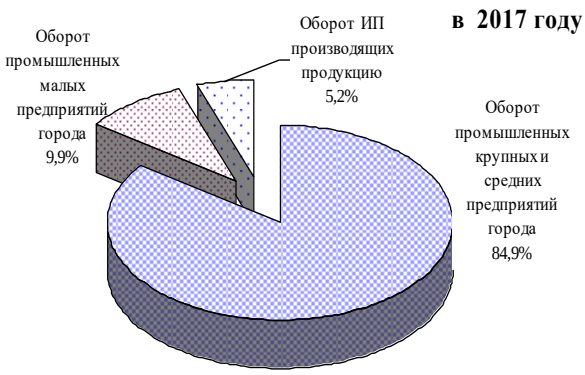

Рис.7

Таблица 2

Количество субъектов малого предпринимательства в городе Слободском

Наименование показателей	годы				
	2013	2014	2015	2016	2017
Количество субъектов малого предпринимательства, единиц, в т.ч.	1146	1142	1167	1126	1149
- индивидуальные предприниматели	831	820	831	830	823
- количество малых и средних предприятий, ед-ц	315	322	336	296	325
По сферам деятельности					
- сельское и лесное хозяйство	23	23	23	21	21
- добыча полезных ископаемых	1	3	3	3	3
- обрабатывающие производства	162	142	121	131	131
- производство и распределение энергоресурсов, воды	4	4	8	9	10
- строительство	48	49	49	53	59
- торговля, гостиницы и общественное питание	447	448	453	403	421
- транспорт и связь	172	175	200	201	198
- другие	289	298	310	305	305

Распределение малых предприятий по видам деятельности

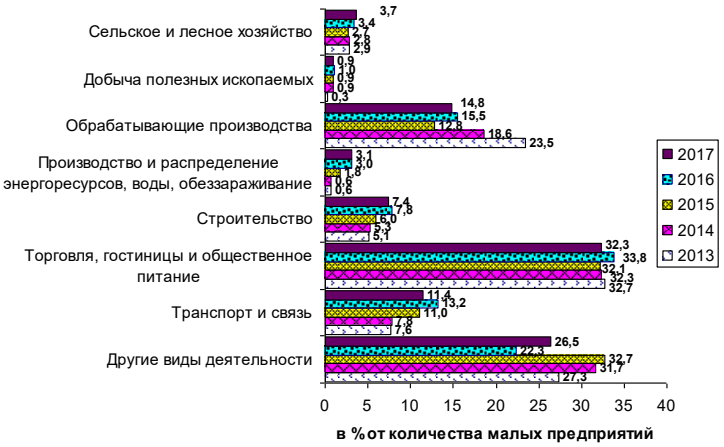

Рис. 8

Динамика оборота субъектов малого предпринимательства

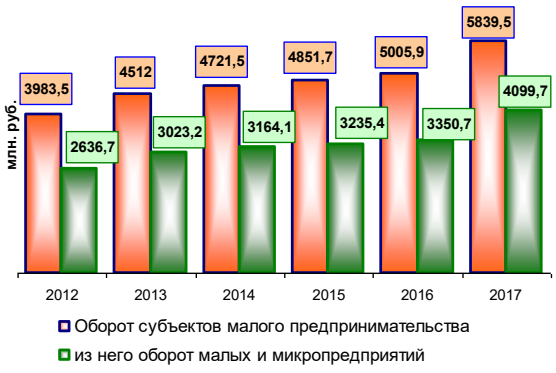

Рис. 9

Динамика объема потребительского рынка

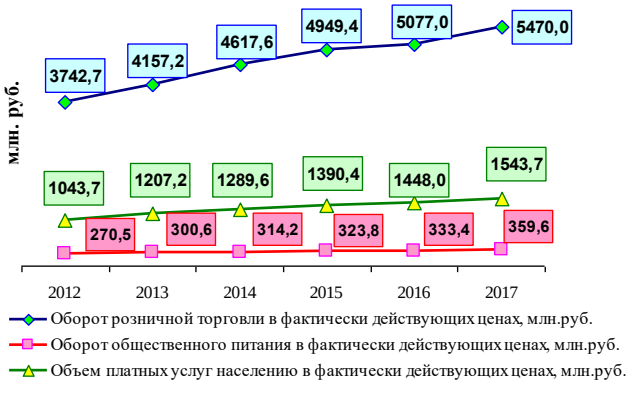

Рис. 10

Инвестиции крупных и средних предприятий города Слободского в основной капитал

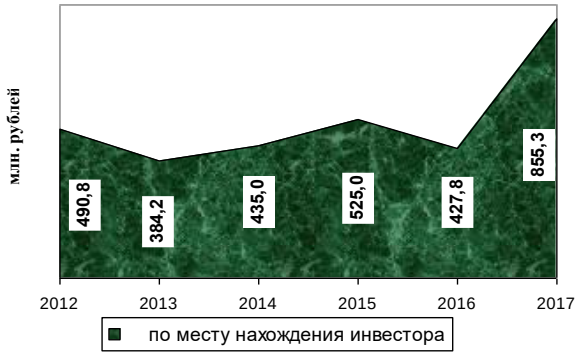

Рис. 11

Таблица 3

Объем потребления питьевой воды населением и бюджетофинансируемыми организациями

тыс. куб. м.

Наименование показателей	годы				
	2013	2014	2015	2016	2017
Объем потребления питьевой воды	1553,8	1552,8	1469,0	1509,3	1579,0
Отпущено воды населению	1136,7	1108,9	1074,9	1094,4	1217,8
Отпущено воды бюджетофинансируемым организациям	117,3	111,4	103,9	112,5	119,1

Таблица 4

Объем водоотведения от населения и бюджетофинансируемых организаций

тыс. куб. м.

Наименование показателей	годы				
	2013	2014	2015	2016	2017
Объемы водоотведения	1702,3	1954,4	1665,0	1600,9	1530,9
Пропущено сточных вод от населения	965,0	967,4	969,8	994,3	984,0
Пропущено сточных вод от бюджетофинансирумых организаций	123,8	118,8	112,6	120,0	124,2

Таблица 5

Поставка тепловой энергии для жизнеобеспечения города

Гкал

Наименование показателей	годы				
	2013	2014	2015	2016	2017
Объемы теплоснабжения, из них	98419	115524	133285	142308	153106
- для населения	74850	85935	95141	101213	113106
- для бюджетофинансирумых организаций	16356	18772	22580	24647	25914
Отпуск тепловой энергии на отопление, из него:	80868	95448	111243	120782	131111
- населению	60262	68842	76811	83671	95612
- бюджетофинансирумым организациям	13976	16566	19884	21730	22647
Отпуск тепловой энергии на горячее водоснабжение, из него	17551	20076	22042	21526	21995
- населению	14588	17093	18330	17542	17494
- бюджетофинансирумым организациям	2380	2206	2696	2917	3267

Выбросы загрязняющих веществ в атмосферу от отдельных групп стационарных источников загрязнения по городу Слободскому

Объём бытовых отходов по городу Слободскому

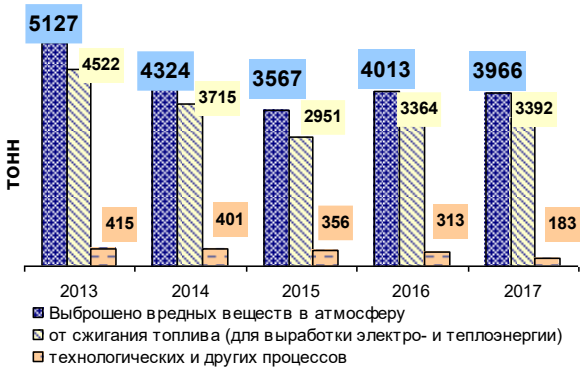

Рис. 12

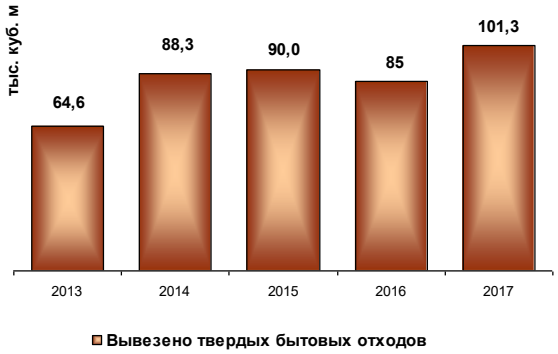

Рис.13

Таблица 6

Сводные данные по состоянию жилищного фонда и обеспеченности населения жильем по состоянию на 01.01.2018

Показатель	Единица измерения	Кол-во
I. Состояние жилищного фонда и обеспеченность населения жильем		
1. Наличие жилищного фонда – всего,		812,0
в том числе по формам собственности:		
а) государственная	тыс.кв.м.	76,6
б) муниципальная	тыс.кв.м.	53,5
в) частная	-*-	681,9
из нее в собственности граждан	-*-	663,9
2. Обеспеченность жильем в среднем на одного жителя	кв.м./чел.	24,4
3. Средний уровень благоустройства жилищного фонда	%	76,3
4. Жилищный фонд, одновременно оборудованный всеми видами благоустройства	тыс.кв.м. %	456 56,3
5. Жилищный фонд, оборудованный:		
а) водопроводом	тыс.кв.м.	712,7
б) канализацией		606,2
в) центральным отоплением		601,4
г) горячим водоснабжением		477,0
д) газом		707,9
е) напольными электроплитами		17,5
ж) ваннами (душами)		595,8
6. Наличие ветхого жилищного фонда	тыс.кв.м %	45,6 5,6
7. Число семей, проживающих в квартирах, не соответствующих установленным требованиям, санитарным нормам и правилам, всего	ед./чел.	730/1897

Обеспеченность жильем населения города Слободского

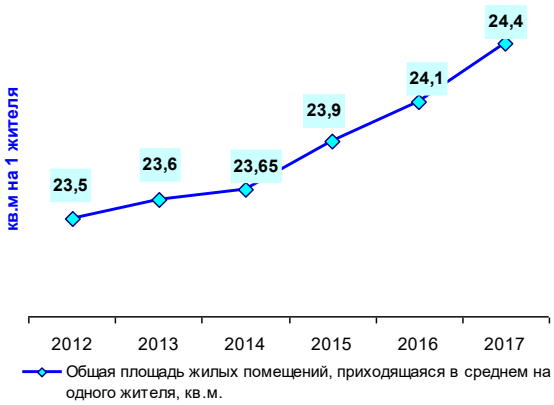

Рис. 14

Динамика изменения численности населения города Слободского

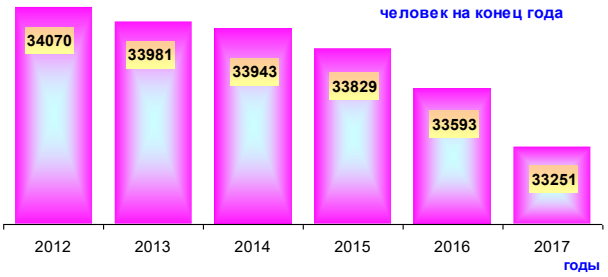

Рис. 15

Показатели естественной убыли населения города Слободского

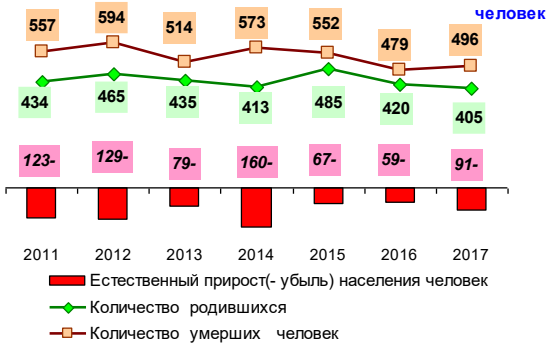

Рис. 16

Таблица 7

Динамика демографической ситуация по городу Слободскому за 5 лет

Показатели	Ед. изм.	2013	2014	2015	2016	2017
Численность населения города (на конец года) в т.ч.	человек	33981	33943	33829	33593	33251
-моложе трудоспособного возраста	человек	6175	6386	6575	6599	6665
- трудоспособного возраста	человек	18732	18354	17883	17471	17079
- старше трудоспособного возраста	человек	9074	9203	9371	9523	9507
Численность занятых в экономике города (среднегодовая)	человек	15367	15067	14861	14552	14216
Количество родившихся	человек	435	413	485	420	405
Количество умерших, из них	человек	514	573	552	479	496
- трудоспособного возраста	человек	117	140	137	101	83
Естественная убыль населения	человек	-79	-166	-67	-59	-91
Рождаемость на 1000 жителей по городу на 1000 жителей по Кировской области	промилле	 12,8 13,0	 12,2 12,8	 14,3 12,7	 12,5 12,6	 12,2 10,7
Смертность на 1000 жителей по городу на 1000 жителей по Кировской области	промилле	 15,1 15,4	 16,9 15,1	 16,3 15,2	 14,3 14,9	 14,9 14,5
Миграционный пророст (убыль)	человек	-10	+122	-47	-177	-251

Структура численности населения города в разрезе возрастных групп

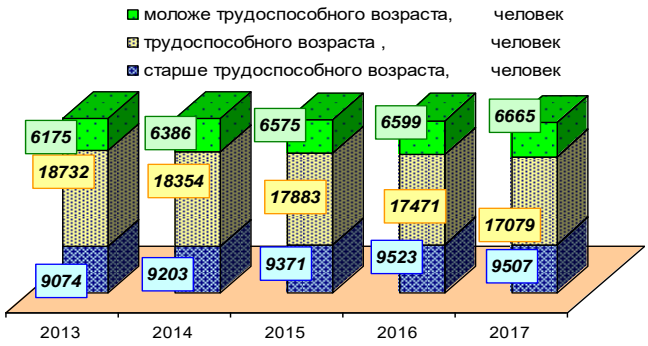

Рис. 17

Поло-возрастной состав населения города на 01.01.2018

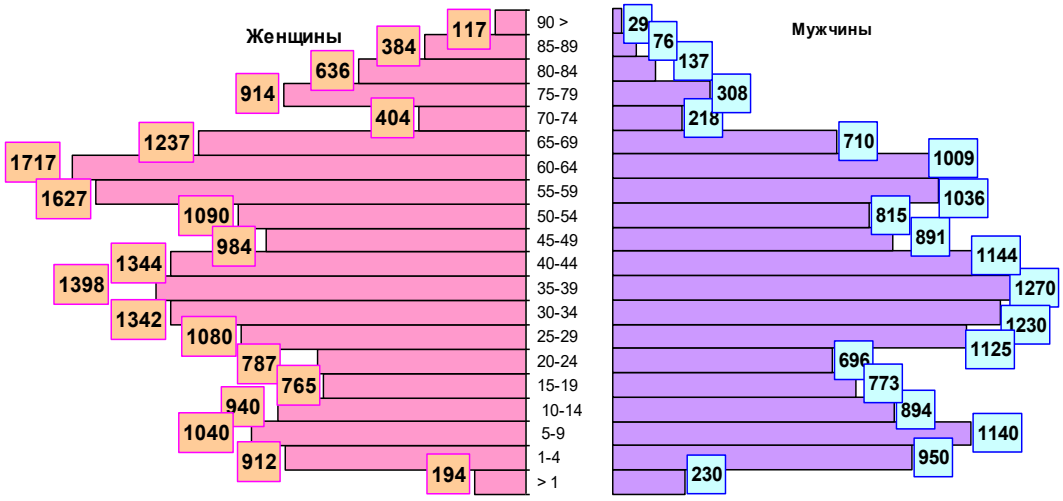

Рис. 18

Динамика численности женщин детородного (фертильного) возраста

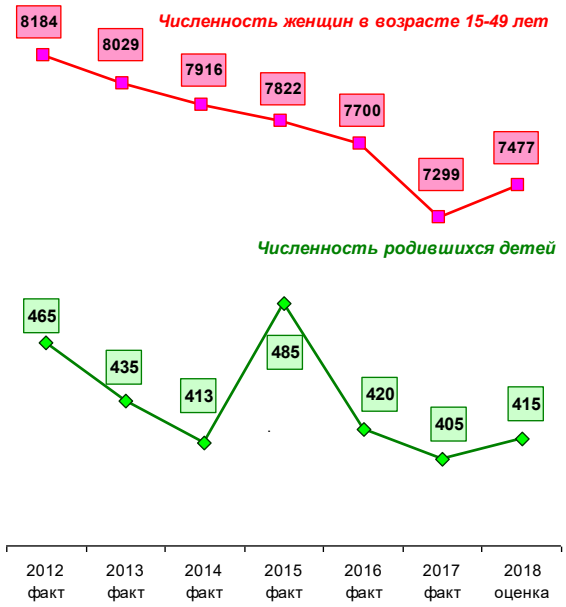

Рис. 19

Специальный коэффициент рождаемости по городу Слободскому

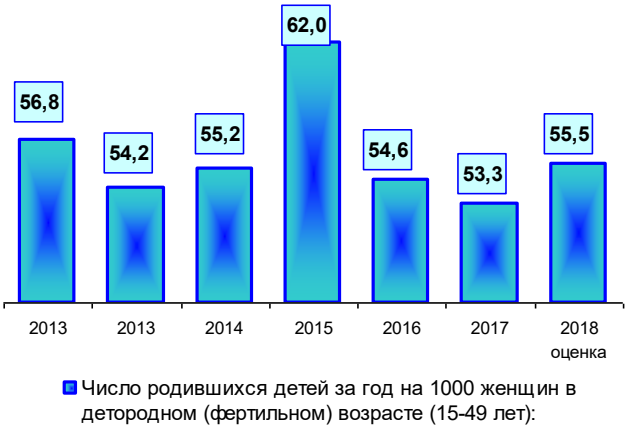

Рис. 20

Динамика миграционных процессов по городу Слободскому

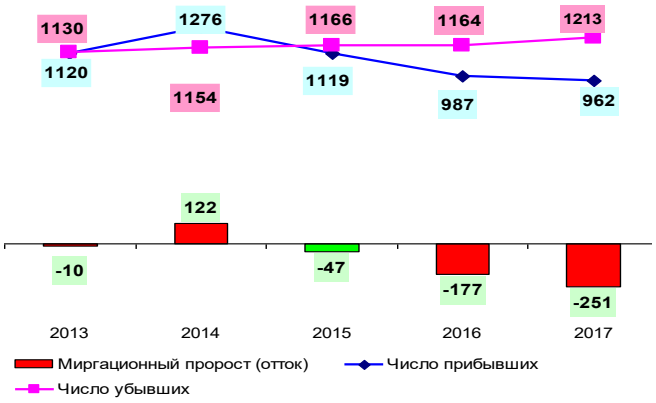

Рис. 21

Смертность населения города Слободского от основных причин за 2017



Рис. 22

Таблица № 8

Численность медицинского персонала в 2014-2017 годах

Численность	годы				
	2013	2014	2015	2016	2017
Число врачей всех специальностей (без зубных) в учреждениях здравоохранения всех форм собственности (человек)	139	139	139	137	132
Число среднего медицинского персонала (человек)	355	364	361	353	281

Таблица 9

Показатели, характеризующие развитие здравоохранения

№	Показатель по городу Слободскому	годы				
		2013	2014	2015	2016	2017
1	Коэффициент -общей заболеваемости	1375,3	1438,2	1408,2	1426,5	1427,6
	- первичной заболеваемости	706,6	694,6	772,9	666,8	663,9
2	Смертность населения трудоспособного возраста, (процентов)	20,4	24,1	24,8	21,1	16,7
3	Обеспечение койко-мест на 10000 человек	97,6	84,2	90	91,4	92,1
4	Объем оказанной помощи					
	- число посещений в поликлинике	389 899	354 655	340 023	370 229	355 540
	- число выписанных больных из круглосуточного стационара	8020	7880	7725	7834	7682
5	Заработная плата врачей, (рублей)	48166	36620,8	37115,1	40232	37167,1

Численность детей дошкольного возраста и число мест в дошкольных учреждениях по городу Слободскому

Средний балл по обязательным предметам сдачи ЕГЭ по городу Слободскому

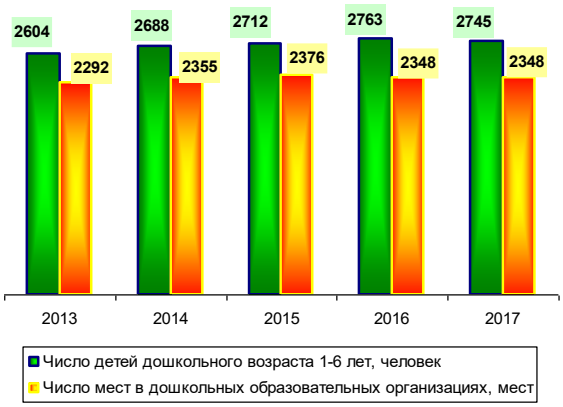

Рис. 23

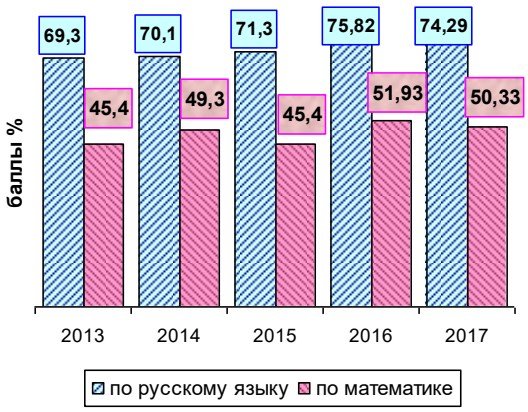

Рис. 24

Средний балл сдачи ЕГЭ по городу Слободскому
(в сравнении со средними значениями по России и Кировской области)

по русскому языку

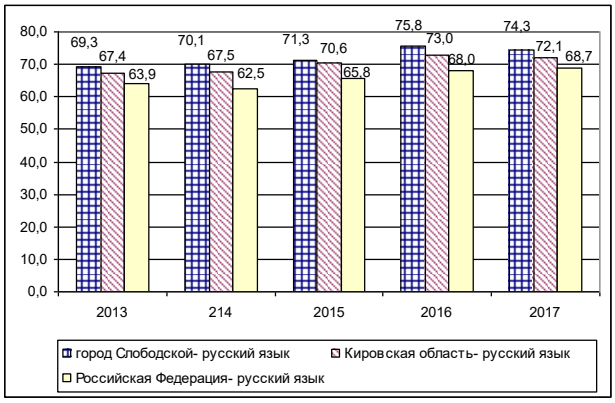

Рис. 25

по математике

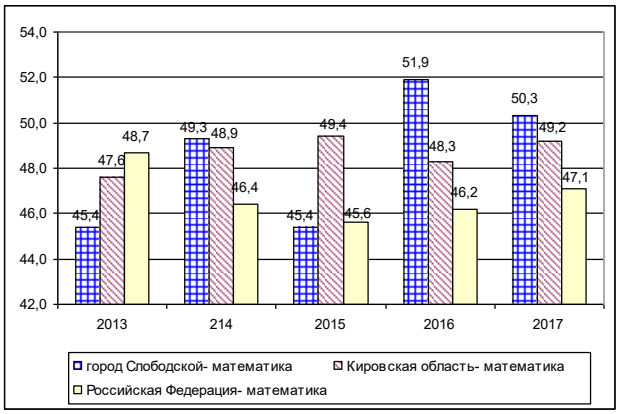

Рис.26

Основные спортивные сооружения города Слободского





Рис.27

Уровень фактической обеспеченности населения города Слободского спортивными сооружениями в процентах к нормативной потребности

Численность населения систематически занимающегося физической культурой и спортом в городе Слободском

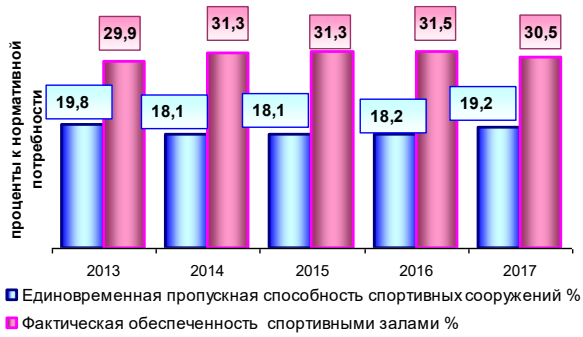

Рис. 28

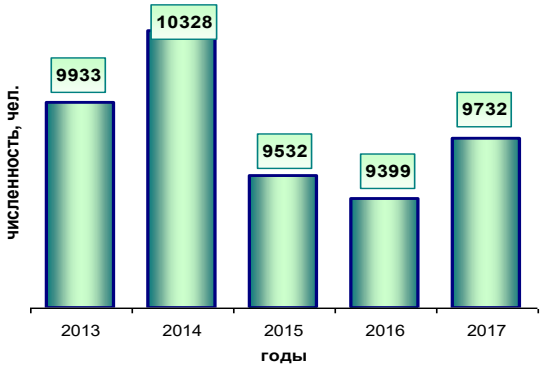

Рис. 29

Таблица 10

Удельный вес населения города Слободского, систематически занимающегося физической культурой и спортом

Показатель	годы				
	2013	2014	2015	2016	2017
Удельный вес населения города Слободского, систематически занимающегося физической культурой и спортом (в процентах от общей численности населения), (процентов)	29,2	30,4	28,2	28,0	31,5

Таблица 11

Основные показатели сферы культуры города Слободского

Год	Количество клубных формирований	Количество участников в них	Количество проведенных мероприятий	Из них – на платной основе	Кол-во посетителей	Из них - детей
2015	87	1392	2940	2071	201296	49024
2016	95	1458	2792	1825	195241	39947
2017	77	1209	3012	2278	218125	41285

Число зарегистрированных преступлений на 100000 человек населения

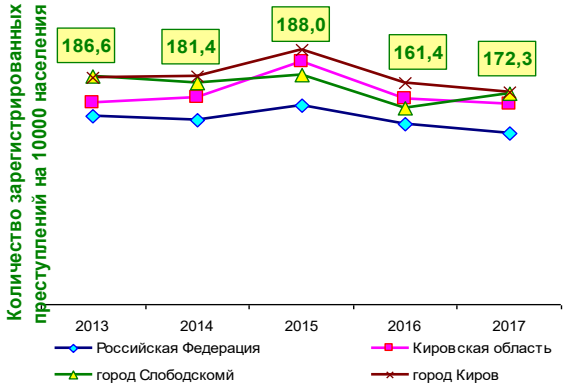

Рис. 30

Доля зарегистрированных преступлений по отдельным квалификациям

Число дорожно-транспортных происшествий

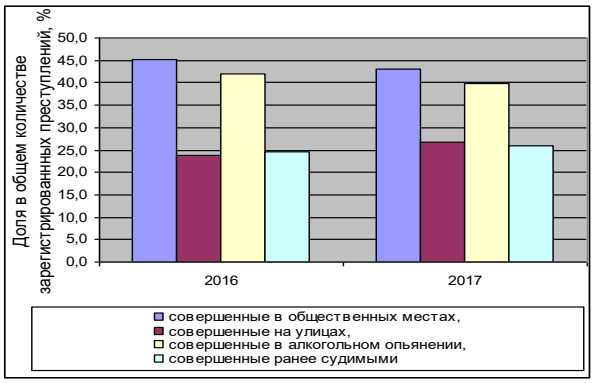

Рис. 31

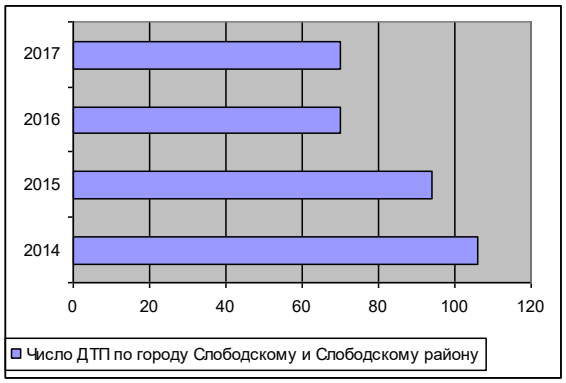

Рис. 32

Результаты поисково-спасательных работ на водах

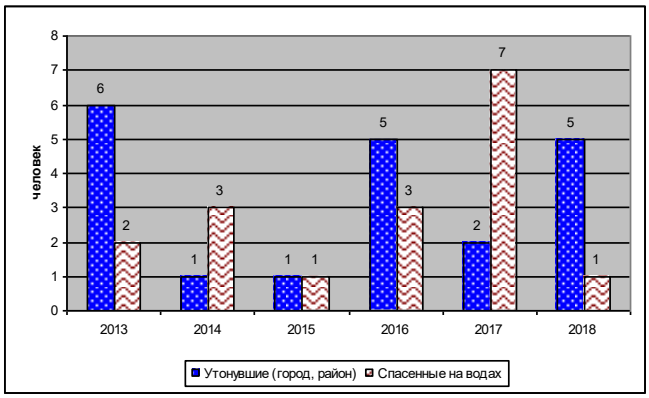

Рис. 33

Таблица 12

ИНТЕГРАЛЬНАЯ ОЦЕНКА
СОЦИАЛЬНО-ЭКОНОМИЧЕСКОЙ СИТУАЦИИ

Оценка преимуществ и недостатков

Факторы	Преимущества	Недостатки
Географическое Положение	Выгодное территориальное положение. Близость к областному центру. Хорошее транспортное сообщение.	Высокая маятниковая миграция трудоспособного населения в областной центр в целях трудоустройства
Население	Высокий образовательный уровень. Диверсифицированный рынок профессий.	Кризисная демографическая ситуация: естественная убыль населения, снижение продолжительности жизни. Высокая миграция населения
Экономический Потенциал	Стабильный экономический рост. Наличие значительного промышленного потенциала в деревообработке, в производстве строительных материалов, пищевой промышленности, металлообработке и др. Наличие предприятий, использующих современные технологии в производстве и управлении.	Высокий уровень износа основных фондов. Низкая конкурентоспособность продукции, производимой предприятиями
Пространственная организация, градостроительное регулирование	Комплексность застройки городской территории. Наличие свободных участков земли, пригодных для промышленной, деловой и жилой застройки, как в городе, так и в сельских населённых пунктах.	Расположение в городской черте промышленных предприятий. Хаотичный разброс предприятий по городу, чересполосица жилых и промышленных зон создает множество негативных сторон планировочного, экологического и экономического характера
Природная среда, экология	Лесные массивы вокруг города и «роза ветров» в значительной мере являются естественными «очистными сооружениями». Вложение предприятиями инвестиций в реконструкцию предприятий и природоохранные мероприятия.	Расположение в городской черте промышленных предприятий. Высокий уровень техногенной нагрузки.
Сельское хозяйство	Развитая сеть рыночной инфраструктуры дает возможность для реализации сельскохозяйственной	Ярко выраженный индустриальный характер экономического развития города.

	продукции.	
Строительство	Увеличение индивидуального, малоэтажного строительства. Развита система ипотечного кредитования.	Отсутствие государственного стимулирования увеличения объёмов жилищного строительства
Жилищная сфера	Высокий уровень оснащенности жилищного фонда различными видами благоустройства. Получение финансовой поддержки на проведение капитального ремонта многоквартирных домов. Программное управление сферой ЖКХ.	Растет доля ветхого и аварийного жилья. Высокая потребность в улучшении жилищных условий населения Высокий уровень износа основных фондов. Отсутствие газификации.
Инженерная инфраструктура, транспорт, связь	Хорошая транспортная связь с областным центром. Компактность расположения жилого сектора, приближенного к источникам тепловой энергии. Высокий уровень телефонизации. Быстрые темпы развития мобильной телефонной связи, расширение доступности сети Интернет. Динамическое развитие новых видов услуг.	Высокий износ инженерных сетей и оборудования. Отсутствие снабжения природным газом. Отсутствие централизированной системы автоматического управления тепловыми пунктами. Изношенность дорог. Низкая пропускная способность по транзитным маршрутам из-за отсутствия объездной дороги на Пермь. Изношенность автопарка. Несовершенство системы организации и управления движением транспорта и пешеходов.
Потребительский рынок	Платёжеспособное население. Высокий показатель обеспеченности торговыми площадями. Разнообразие типов предприятий розничной торговли.	Отсутствие логистического центра. Оказание бытовых услуг на дому. Низкая кадровая обеспеченность и низкая квалификация кадров.
Малое предпринимательство	Наличие организации инфраструктуры поддержки малого и среднего предпринимательства.	Низкая социальная активность, разобщённость предпринимателей. Устаревшие технологии и оборудование. Недостаток недорогих производственных и офисных площадей. Высокая конкуренция со стороны предпринимателей крупных городов области (Кирова и Кирово-Чепецка)

Общество и социальная сфера	В городском округе хорошо развита сеть социальных учреждений. Соответствующим категориям граждан оказывается необходимая помощь. Создана база данных граждан, нуждающихся в социальной поддержке, семей и детей, находящихся в социально-опасном положении.	Недостаточность муниципальных ресурсов по решению социальных проблем на территории города. Отсутствие комплекса условий для ресоциализации лиц, вернувшихся из мест лишения свободы.
Здравоохранение	Система здравоохранения в состоянии обеспечить все основные потребности населения. Развитая сеть лечебно-профилактических и аптечных учреждений. Хорошо развита материально-техническая база.	Сохраняется высокий уровень заболеваемости населения. Качество услуг здравоохранения не вполне соответствует требованиям граждан.
Образование	Представлены все звенья системы образования: от дошкольного до высшего. Налажена система социального партнерства и межведомственного взаимодействия по решению проблем детства. Ведется работа по социальной поддержке детей и развитию их одаренности.	Дефицит мест в детских садах. Старение педагогических кадров.
Культура	Богатая история города. Развита библиотечная сеть. Имеются музеи. Высокий уровень предоставляемых услуг. Доступность и разнообразие услуг.	Износ материально-технической базы досуговых учреждений и библиотеки.
Физическая культура и спорт	Наличие развитой спортивной инфраструктуры. Активная деятельность общественных спортивных федераций. Проведение массовых спортивных мероприятий для всех возрастных категорий.	Нехватка спортивных сооружений (плавательного бассейна с ванной 25х11, пристроя к СК «Красный якорь» (для тренировочного процесса отделения дзюдо и бокса), спортивных площадок
Молодежная политика	Активное воспитание гражданственности и патриотизма. Наличие молодежных общественных организаций.	Отток молодежи в крупные города. Отсутствие привлекательных рабочих мест для молодежи. Медленно решается жилищная проблема. Имеют место употребления

		наркотических средств и алкогольной продукции среди молодежи. Дефицит квалифицированных кадров для работы в молодежной среде.
Система управления городским округом	Функциональная структура администрации обеспечивает выполнение полномочий по решению вопросов местного значения городского округа. Разработана стратегия развития городского округа. Сложилась определенная система взаимодействия органов местного самоуправления с общественностью.	Жители не ощущают себя субъектами управления городским округом. Не в полной мере используется проектно-программный подход к управлению. Отсутствует система повышения квалификации управленческих кадров.

Оценка благоприятных возможностей и рисков

Факторы	Возможности	Риски
Экономика	Наличие традиционных экономических связей с поставщиками и потребителями в других регионах России и за рубежом. Развитая инфраструктура и хорошее состояние подъездных путей всех видов. Наличие свободных участков земли, пригодных для промышленной застройки – городской округ может взять на себя выполнение функций логистического центра.	Замедление темпов экономического роста России. Снижение потребностей в продукции предприятий городского округа. Неизбежность проведения трудосберегающей политики в условиях системного экономического кризиса.
Природные ресурсы. Экология	Наличие ресурсной базы (вода, известняк, песок). Есть возможность развития зимних видов спорта.	Возрастание техногенной нагрузки на окружающую среду.
Человеческий капитал	Высокий образовательный уровень населения. Хороший уровень квалификации кадров. Значительное количество «молодых» пенсионеров как потенциально возможных предпринимателей.	Снижение трудовой занятости населения. Отсутствие альтернативной занятости, слабая развитость сферы услуг и малого бизнеса.
Потребительский	Развитие логистики. Развитие сферы бытовых	Низкая социальная активность, разобщённость

рынок, малое и среднее предпринимательство	услуг. Оснащение предприятий современным оборудованием, повышение качества предоставляемых услуг. Строительство развлекательных центров. Развитие гостиничного и туристического бизнеса. Наличие организаций инфраструктуры поддержки малого и среднего предпринимательства.	предпринимателей. Устаревшие технологии и оборудование. Трудности в привлечении финансовых средств. Недостаток недорогих производственных и офисных площадей.

Таблица 13

Показатели достижения целей социально-экономического развития города Слободского

Наименование показателя	Единица измерения	годы	факт, 2018 - оценка	годы	прогноз		
					1 вариант	2 вариант	3 вариант
Стратегическое направление 1. **«Развитие экономического потенциала»**							
Задача 1 Совершенствование бюджетной и налоговой политики							
Рост поступлений налоговых и неналоговых доходов (за исключением доходов от платных услуг и доходов от продажи имущества и земельных участков) в консолидированный бюджет города	%	2016	4,8	2026	3,4	4,0	4,5
		2017	3	2027	4,4	4,0	4,5
		2018	4,4	2028	6,9	4,0	4,5
		2019	0,2	2029	7,0	8,0	8,5
		2020	-1,2	2030	7,0	8,0	8,5
		2021	21,6	2031	7,0	8,0	8,5
		2022	8,4	2032	7,0	8,0	8,5
		2023	1,7	2033	7,0	8,0	8,5
		2024	1,0	2034	7,0	8,0	8,5
		2025	12	2035	7,0	8,0	8,5
				2036	7,0	8,0	8,5
Снижение задолженности по доходам от аренды муниципального имущества и земельных участков консолидированного бюджета города	%	2016	-51,3	2026	-1,0	2,0	4,0
		2017	25,0	2027	2,0	3,0	4,0
		2018	5,0	2028	3,0	4,0	5,0
		2019	-42,6	2029	3,0	4,0	5,0
		2020	9,2	2030	3,0	5,0	6,0
		2021	-3,7	2031	3,0	5,0	6,0
		2022	10,7	2032	3,0	5,0	6,0
		2023	-17,9	2033	3,0	5,0	6,0
		2024	-4,5	2034	3,0	5,0	6,0
		2025	7	2035	3,0	5,0	6,0
				2036	3,0	5,0	6,0
Снижение недоимки	%	2016	-51,2	2026	-39,9	5,5	6,0
		2017	27,3	2027	46,0	5,5	6,0

по налоговым доходам консолидированного бюджета города		2018	5,0	2028	5,0	5,5	6,0
		2019	-17,8	2029	5,0	5,5	6,0
		2020	-17,3	2030	5,0	5,5	6,0
		2021	13,6	2031	5,0	5,5	6,0
		2022	43,3	2032	5,0	5,5	6,0
		2023	-84	2033	5,0	5,5	6,0
		2024	23	2034	5,0	5,5	6,0
		2025	73,2	2035	5,0	5,5	6,0
				2036	5,0	5,5	6,0
Задача 2. Диверсификация и развитие экономики							
Отгружено товаров собственного производства, выполненных работ и услуг собственными силами промышленной продукции по полному кругу организаций, всего	млн. рублей в ценах соответствующих лет	2016	4857,9	2026	9134,8	9280,9	9466,5
		2017	4665,1	2027	9591,5	9744,9	9939,8
		2018	5685,6	2028	10119,0	10280,9	10486,5
		2019	4742,2	2029	10675,5	10846,3	11063,2
		2020	5242,3	2030	11262,6	11442,8	11671,6
		2021	7674,6	2031	11882,0	12072,1	12313,5
		2022	7521,2	2032	12535,5	12736,0	12990,7
		2023	6482,6	3033	13224,9	13436,4	13705,1
		2024	7386,7	3034	13952,3	14175,5	14459,0
		2025	14685,9	3035	14719,6	14955,1	15254,2
				3036	15529,1	15777,5	16093,0
Отгружено товаров собственного производства, выполненных работ и услуг собственными силами промышленной продукции крупными и средними предприятиями города, всего	млн.рублей в ценах соответствующих лет	2016	4 407,0	2026	7023,6	7135,9	7221,5
		2017	4 323,4	2027	7225,1	7340,7	7428,8
		2018	5 302,0	2028	7431,7	7550,6	7641,2
		2019	4505,0	2029	7625,8	7747,8	7840,7
		2020	5029,8	2030	7789,1	7913,7	8008,6
		2021	7241,4	2031	8131,4	8261,5	8230,5
		2022	7050,3	2032	8357,4	8491,1	8592,9
		2023	5826,3	2033	8793,1	8933,7	9040,9
		2024	6630,7	2034	8925,7	9068,5	9177,3
		2025	13111,5	2035	9058,2	9203,1	9313,5
				2036	9321,4	9470,5	9584,1
Среднемесячная номинальная начисленная заработная плата в расчете на одного работника	рублей	2016	19301,7	2026	65688,4	66739,4	67873,9
		2017	20421,2	2027	68972,8	70076,3	71267,5
		2018	22300,2	2028	72421,4	73580,1	74830,9
		2019	30105,5	2029	76042,5	77259,1	78572,5
		2020	31997,5	2030	79844,6	81122,1	82501,1
		2021	35705,3	2031	83836,8	85178,1	86626,1
		2022	39932,6	2032	88028,6	89437,0	90957,4
		2023	45984,0	2033	92430,0	93908,8	95505,2
		2024	58829,1	2034	97051,5	98604,3	100280,5
		2025	61970,2	2035	101904,0	103534,4	105294,4
				2036	106999,2	108711,1	110559,1
Задача 3. Развитие малого и среднего предпринимательства							
Число малых и средних предприятий, включая микропредприятия (на конец года)	единиц	2016	297	2026	240	244	246
		2017	326	2027	242	246	248
		2018	333	2028	246	249	251
		2019	306	2029	248	252	255
		2020	278	2030	251	255	258
		2021	284	2031	255	259	263
		2022	269	2032	257	260	262

		2023	256	2033	261	265	267
		2024	240	2034	265	268	271
		2025	240	2035	268	270	285
				2036	271	273	286
Доля занятых в секторе малого и среднего предпринимательства от численности занятых в экономике	%	2016	42,3	2026	26,7	27,0	27,3
		2017	42,1	2027	26,9	27,2	27,6
		2018	41,8	2028	27,1	27,5	27,8
		2019	30,8	2029	27,4	27,8	28,0
		2020	28,96	2030	27,6	27,9	28,0
		2021	25,69	2031	27,8	28,1	28,4
		2022	25,7	2032	28,0	28,4	28,7
		2023	25,9	2033	28,3	28,6	28,9
		2024	26,9	2034	28,5	28,7	29,0
		2025	28,8	2035	28,8	28,9	29,2
				2036	29,0	29,2	29,5
Оборот розничной торговли	млн.руб. в ценах соответствующих лет	2016	5077,0	2026	12975,8	13050,1	13320,5
		2017	5470,0	2027	13788,1	13802,2	13950,1
		2018	5758,1	2028	14679,7	14682,5	14785,1
		2019	2366,2	2029	15614,1	15634,8	15689,2
		2020	2681,5	2030	15702,1	15785,2	15994,1
		2021	7154,1	2031	16087,0	16125,1	16187,5
		2022	7872,6	2032	16294,2	16305,0	16354,1
		2023	8593,9	2033	16425,0	16476,2	16497,4
		2024	9597,4	2034	16512,9	16568,3	16583,4
		2025	11714,2	2035	16705,7	16756,4	16801,0
				2036	16884,0	16904,8	16983,8
Задача 4. Создание благоприятного инвестиционного климата, повышение инвестиционной привлекательности города							
Инвестиции за счет всех источников финансирования по крупным и средним предприятиям и организациям	млн.руб. в ценах соответствующих лет	2016	312,1	2026	1625,8	1654,2	1674,3
		2017	697	2027	1798,2	1800,1	1845,2
		2018	555,3	2028	1827,8	1835,6	1848,7
		2019	658,2	2029	1925,5	1939,5	1948,5
		2020	701,7	2030	1999,7	2001,0	2035,2
		2021	836,7	2031	2048,1	2058,1	2074,9
		2022	2035,2	2032	2114,7	2128,1	2156,1
		2023	1909,1	2033	2256,8	2271,8	2298,3
		2024	1562,1	2034	2368,1	2375,1	2387,0
		2025	1369,9	2035	2468,5	2474,4	2489,1
				2036	2569,8	2578,8	2594,5
Стратегическое направление 2. **«Развитие и укрепление человеческого потенциала»**							
Численность постоянного населения (среднегодовая)	человек	2016	33711	2026	28087	28099	28104
		2017	33422	2027	28005	28017	28026
		2018	33126	2028	28097	28105	28121
		2019	32342	2029	28134	28158	28187
		2020	31912	2030	28169	28195	28201
		2021	31367	2031	28208	28224	28265
		2022	28980	2032	28278	28297	28304
		2023	28479	2033	28307	28315	28338
		2024	28225	2034	28368	28379	28397
		2025	27928	2035	28713	28745	28786
				2036	28801	28826	28845
Численность экономически	человек	2016	15381	2026	12275	12298	12306
		2017	14936	2027	12168	12173	12195

активного населения		2018	14607	2028	12105	12124	12147
		2019	13553	2029	12093	12102	12135
		2020	13030	2030	12101	12110	12131
		2021	13072	2031	12113	12128	12139
		2022	12914	2032	12121	12139	12152
		2023	12790	2033	12128	12147	12159
		2024	12689	2034	12135	12151	12165
		2025	12401	2035	12139	12156	168
				2036	12143	12161	12172
Задача 1. Демографическое развитие, повышение качества социальной помощи и медицинских услуг							
Число родившихся на 1000 человек населения	человек	2016	12,5	2026	8,2	8,5	8,7
		2017	12,1	2027	7,9	8,0	8,3
		2018	12,5	2028	8,0	8,2	8,5
		2019	8,6	2029	8,1	8,4	8,6
		2020	8,5	2030	8,3	8,6	8,8
		2021	9,3	2031	8,4	8,6	8,9
		2022	8,4	2032	8,6	8,9	9,2
		2023	7,2	2033	8,9	9,1	9,6
		2024	8,1	2034	9,2	9,5	9,8
		2025	8,7	2035	9,4	9,7	10
				2036	9,8	10,1	10,6
Число умерших на 1000 человек населения	человек	2016	14,3	2026	16,8	16,8	16,5
		2017	14,8	2027	16,2	16,2	16,1
		2018	14,8	2028	15,9	15,9	15,7
		2019	14,3	2029	15,9	15,9	15,7
		2020	16,9	2030	15,7	15,7	15,5
		2021	19,7	2031	15,6	15,6	15,4
		2022	16,5	2032	15,4	15,4	15,3
		2023	16,1	2033	15,1	15,1	15,0
		2024	16,5	2034	14,9	14,9	14,8
		2025	16,8	2035	14,8	14,8	14,5
				2036	14,5	14,5	14,2
Задача 2. Развитие системы образования города Слободского							
Доля детей в возрасте от 1 до 6 лет, получающих дошкольную образовательную услугу и (или) услугу по их содержанию в муниципальных дошкольных образовательных организациях	%	2016	43,1	2026	112,8	100	100
		2017	49 ,0	2027	112,8	100	100
		2018	53,0	2028	112,9	100	100
		2019	81,2	2029	112,7	100	100
		2020	80	2030	112,2	100	100
		2021	78,4	2031	111,8	100	100
		2022	105,6	2032	111,3	100	100
		2023	119,2	2033	110,6	100	100
		2024	111,5	2034	110,2	100	100
		2025	112,3	2035	109,7	100	100
				2036	107	100	100
Доля обучающихся в муниципальных общеобразовательных организациях, занимающихся в одну смену, в общей численности обучающихся в муниципальных	%	2016	43,1	2026	86,9	88,0	90,0
		2017	49,0	2027	87,3	88,0	90,0
		2018	53,0	2028	87,6	90,0	93,0
		2019	92,91	2029	90,0	93,0	95,0
		2020	88,18	2030	95,0	97,0	98,0
		2021	87,6	2031	100	100	100
		2022	85,51	2032	100	100	100
		2023	85,77	2033	100	100	100
		2024	86,81	2034	100	100	100

общеобразовательных организациях		2025	103,4	2035	100	100	100
				2036	100	100	100
Доля детей в возрасте 5 - 18 лет, получающих услуги по дополнительному образованию в организациях различной организационно-правовой формы и формы собственности, в общей численности детей данной возрастной группы	%	2016	68,0	2026	84,56	85,0	85,5
		2017	68,0	2027	89,81	90,0	90,5
		2018	68,5	2028	89,90	90,5	91,0
		2019	67,2	2029	90,0	91,0	91,5
		2020	70,0	2030	91,0	92,0	92,5
		2021	78,2	2031	92,0	92,5	93,0
		2022	65,9	2032	94,0	94,0	94,5
		2023	87,18	2033	95,0	95,5	96,0
		2024	79,75	2034	97,0	97,5	98,0
		2025	66,03	2035	99,0	100	100
				2036	100	100	100
Удельный вес численности учителей общеобразовательных организаций в возрасте до 35 лет в общей численности учителей общеобразовательных организаций	%	2016	14,6	2026	13,4	13,6	13,9
		2017	14,8	2027	14,1	14,2	14,5
		2018	15	2028	13,5	14,5	14,7
		2019	16,5	2029	14,5	14,7	14,9
		2020	16,7	2030	15,0	15,0	15,5
		2021	13,9	2031	15,3	15,5	15,7
		2022	13,4	2032	15,6	15,7	15,9
		2023	14,1	2033	15,9	16,0	16,2
		2024	12,1	2034	16,0	16,3	16,6
		2025	11,9	2035	16,2	16,5	16,8
				2036	17,0	17,0	17,5
Доля образовательных организаций, в которых созданы условия для получения образования для детей с ограниченными возможностями здоровья в соответствии с федеральным государственным образовательным стандартом	%	2016	9,1	2026	48	49	50
		2017	10	2027	50	50	52
		2018	16,7	2028	52	53	54
		2019	26	2029	55	56	60
		2020	26	2030	60	61	62
		2021	48	2031	62	63	64
		2022	48	2032	65	67	69
		2023	48	2033	70	72	72
		2024	48	2034	72	73	74
		2025	48	2035	74	75	75
					75	80	80
				2036			
Задача 3. Развитие физической культуры и спорта и молодежной политики							
Доля населения, систематически занимающегося физической культурой и спортом в общей численности населения		2016	28,0	2026	73	74	75
		2017	31,5	2027	76	76	78
		2018	33,0	2028	76	76	78
		2019	50	2029	77	77	78
		2020	54,9	2030	78	79	80
		2021	55	2031	78	79	80
		2022	68,6	2032	80	80	81
		2023	56,6	2033	82	82	83
		2024	72,3	2034	84	84	85

		2025	68	2035	87	86	87
				2036	90	90	100
Обеспеченность спортивными сооружениями на 10 тыс. человек населения	единиц	2016	31,3	2026	55	56	58
		2017	30,5	2027	55	56	58
		2018	30,7	2028	60	60	62
		2019	40	2029	62	64	65
		2020	49	2030	65	67	69
		2021	50	2031	70	71	73
		2022	51	2032	73	74	75
		2023	51,5	2033	76	77	80
		2024	52,5	2034	80	83	86
		2025	53	2035	82	84	87
				2036	85	87	87
Численность населения, принявшего участие в выполнении нормативов комплекса ГТО	человек	2016	238	2026	300	315	320
		2017	806	2027	320	325	330
		2018	900	2028	330	333	338
		2019	798	2029	340	345	350
		2020	746	2030	350	355	360
		2021	541	2031	370	375	380
		2022	287	2032	400	410	430
		2023	391	2033	450	460	470
		2024	522	2034	450	465	475
		2025	214	2035	500	510	520
				2036	550	570	600
Доля молодежи, участвующей в мероприятиях по патриотическому и духовно-нравственному воспитанию, пропаганде здорового образа жизни от общего числа молодёжи	%	2016	40	2026	70	75	80
		2017	40	2027	75	75	80
		2018	40	2028	75	75	80
		2019	28	2029	75	75	80
		2020	23	2030	75	75	80
		2021	19	2031	75	75	80
		2022	26	2032	75	75	80
		2023	69	2033	75	75	80
		2024	70	2034	75	75	80
		2025	70	2035	75	75	80
				2036	80	85	90
Доля молодых людей, принимающих участие в добровольческой деятельности, от общего числа молодёжи	%	2016	5	2026	8	9	9,5
		2017	6	2027	8	9	9,5
		2018	6	2028	8	9	9,5
		2019	4	2029	8	9	9,5
		2020	6,2	2030	8	9	9,5
		2021	5,5	2031	8	9	9,5
		2022	7	2032	8	9	9,5
		2023	6,7	2033	8	9	9,5
		2024	7	2034	8	9	9,5
		2025	7,5	2035	8	9	10
				2036	8	9	10
Задача 4. Развитие культуры и туризма8							
Охват населения услугами библиотек, в том числе посредством сети Интернет	посещений на 1 жителя в год	82016	4,0	2026	6	6,2	6,3
		2017	4,2	2027	6	6,3	6,4
		2018	4,4	2028	6	6,4	6,5
		2019	4,0	2029	6	6,4	6,5
		2020	4,1	2030	6	6,4	6,5
		2021	4,5	2031	6	6,5	6,6
		2022	4,8	2032	6	6,5	6,8

		2023	5,3	2033	7	7,1	7,3
		2024	5,9	2034	7	7,1	7,3
		2025	6	2035	7	7,1	7,3
				2036	7	7,1	7,3
Охват населения, вовлеченного в культурно-массовые мероприятия	участия в культурно-массовых мероприятиях на 1 жителя	2016	4,2	2026	4,8	5,2	5,5
		2017	4,6	2027	4,8	5,4	5,8
		2018	4,8	2028	4,8	5,6	6,0
		2019	4,3	2029	4,8	5,8	6,3
		2020	4,5	2030	4,8	6,0	6,6
		2021	4,5	2031	4,8	6,2	6,8
		2022	4,2	2032	4,8	6,4	7,0
		2023	4,1	2033	4,8	6,6	7,3
		2024	4,6	2034	4,8	6,8	7,5
		2025	4,8	2035	4,8	7,0	7,8
				2036	4,8	7,2	8,0
Число посещений музея	количество	2106	47695	2026	48300	48350	48400
		2017	55878	2027	48300	48350	48400
		2018	56000	2028	48300	48350	48400
		2019	48100	2029	48300	48420	48450
		2020	13714	2030	48300	48430	48460
		2021	29464	2031	48300	48450	48470
		2022	55576	2032	48300	48460	48480
		2023	46909	2033	48300	48470	48490
		2024	48102	2034	48300	48480	48500
		2025	48200	2035	48300	48500	48550
				2036	48300	48500	48600
Стратегическое направление 3. **Улучшение условий проживания и ведения бизнеса на территории**							
Задача 1. Комплексное развитие системы коммунальной инфраструктуры							
Удельный вес протяженность тепловых сетей, нуждающихся в замене, в общей протяжении всех тепловых сетей	%	2016	31,6	2026	18,5	18,0	17,9
		2017	32	2027	17,9	17,5	17,1
		2018	31,0	2028	15,4	15,2	15,0
		2019	18,1	2029	14,2	14,0	13,8
		2020	10,2	2030	13,9	13,7	13,5
		2021	3,4	2031	12,5	12,0	11,8
		2022	3,2	2032	11,9	11,5	11,2
		2023	20,2	2033	11,5	11,3	11,1
		2024	18,7	2034	11,2	11,1	10,9
		2025	17,9	2035	10,9	10,7	10,5
				2036	10,5	10,3	10,0
Удельный вес протяженности водопроводных сетей, нуждающихся в замене, в общем протяжении всех водопроводных сетей	%	2016	20,4	2026	11,1	11,0	10,8
		2017	18,3	2027	12,0	11,5	11,0
		2018	16	2028	11,8	11,7	11,4
		2019	16,5	2029	11,0	10,8	10,6
		2020	16,5	2030	10,8	10,7	10,4
		2021	16	2031	10,8	10,7	10,4
		2022	14,1	2032	10,5	10,2	10,0
		2023	12,3	2033	10,2	10,1	9,9
		2024	12,2	2034	10,0	9,9	9,7
		2025	11,2	2035	9,0	8,8	8,5
				2036	8,0	7,9	7,5
Удельный вес протяженности	%	2016	30	2026	25,0	24,8	24,7
		2017	26	2027	24,0	23,9	23,7

канализационных сетей, нуждающихся в замене, в общем протяжении всех канализационных сетей		2018	24	2028	24,0	23,9	23,6
		2019	23,5	2029	24,5	24,2	24,0
		2020	23,7	2030	23,8	23,6	23,4
		2021	24	2031	24	23,8	23,5
		2022	23,6	2032	24,2	24,0	23,8
		2023	24,4	2033	24,5	24,1	23,9
		2024	25,6	2034	24,1	24,0	23,8
		2025	25,3	2035	23,5	23,0	22,5
				2036	23,5	23,0	22,5
Задача 2. Развитие транспортной инфраструктуры							
Доля автомобильных дорог, соответствующих нормативным требованиям к транспортно-эксплуатационным показателям	%	2016	24,6	2026	54,4	55,0	56,0
		2017	32,9	2027	56,1	57,0	57,5
		2018	42,1	2028	57,7	58,0	59,0
		2019	42,8	2029	58,1	58,5	59,5
		2020	43,0	2030	59,0	60,0	61,0
		2021	43,11	2031	60,2	60,5	62,0
		2022	44,62	2032	65,0	66,0	66,5
		2023	51,09	2033	70,0	72,0	75,0
		2024	54,48	2034	75,0	76,0	76,9
		2025	52,72	2035	80,2	82,0	85,0
				2036	90,4	95,0	100
Задача 3. Развитие жилищного строительства, обеспечений населения доступным и качественным жильем							
Ввод в эксплуатацию жилых домов за счет всех источников финансирования	тыс. кв.м	2016	2,9	2026	1,5	2	2,2
		2017	3,4	2027	1,8	2	2,3
		2018	0,2	2028	2	2,2	2,4
		2019	0,8	2029	2	2,2	2,5
		2020	1,4	2030	2,2	2,3	2,6
		2021	0,4	2031	2,4	2,6	2,8
		2022	3,7	2032	2,6	2,8	3
		2023	3,6	2033	3	3,2	3,5
		2024	1,9	2034	3,3	3,5	3,6
		2025	2,2	2035	3,8	4	4,2
				2036	4	4,5	5
Количество граждан, расселенных из аварийного жилищного фонда	человек	2016	65	2026	4	4	4
		2017	25	2027	94	94	94
		2018	199	2028	25	25	25
		2019	0	2029	25	25	25
		2020	0	2030	20	20	20
		2021	48	2031	15	15	15
		2022	0	2032	10	10	10
		2023	0	2033	5	5	5
		2024	0	2034	5	5	5
		2025	23	2035	2	0	0
				2036	0	0	0
Задача 4. Создание комфортной городской среды							
Количество благоустроенных общественных территорий		2016	8	2026	3	4	5
		2017	3	2027	2	3	4
		2018	3	2028	2	3	4
		2019	5	2029	3	4	5
		2020	1	2030	3	4	5
		2021	3	2031	4	5	6
		2022	1	2032	4	5	6
		2023	3	2033	5	6	7

		2024	3	2034	5	6	7
		2025	5	2035	6	7	8
				2036	7	8	9
Доля благоустроенных дворовых территорий от общего количества дворовых территорий, которые требуют благоустройства	%	2016	2,2	2026	6,9	7,0	7,2
		2017	3,8	2027	7,6	7,7	7,9
		2018	2	2028	8,1	8,3	8,5
		2019	3,8	2029	8,3	8,5	8,7
		2020	4	2030	8,8	9,0	9,2
		2021	4	2031	8,9	9,0	9,1
		2022	4	2032	8,9	9,0	9,3
		2023	4,8	2033	9,0	9,3	9,5
		2024	5,5	2034	9,5	9,7	9,9
		2025	6,2	2035	10	10,2	10,5
				2036	11	12	13
Задача 5. Обеспечение общественной безопасности							
Количество зарегистрированных преступлений на 10000 населения	единиц	2016	161,4	2026	135	134	132
		2017	172,3	2027	134	132	131
		2018	165,0	2028	128	125	123
		2019	162,0	2029	125	121	120
		2020	168,4	2030	119	118	115
		2021	172,8	2031	118	115	112
		2022	155	2032	115	112	110
		2023	177	2033	110	109	107
		2024	189,5	2034	105	104	102
		2025	138	2035	100	99	98
				2036	95	93	90
Задача 6. Рациональное и безопасное природопользование							
Тампонирование экологически опасных скважин	единиц	2016	16	2026	2	1	1
		2017	16	2027	4	3	2
		2018	16	2028	4	3	2
		2019	10	2029	3	2	1
		2020	5	2030	5	4	3
		2021	0	2031	4	3	2
		2022	0	2032	4	3	2
		2023	0	2033	5	4	3
		2024	1	2034	3	2	1
		2025	0	2035	3	2	1
				2036	2	1	1
Выброс вредных веществ в атмосферу	тонн	2016	4013	2026	4100	3940	3925
		2017	3966	2027	3980	3930	3900
		2018	3950	2028	3950	3920	3875
		2019	4507	2029	3950	3910	3625
		2020	4655	2030	3950	3770	3375
		2021	4010	2031	3950	3550	3120
		2022	3497	2032	3950	3320	2900
		2023	3313	2033	3950	3100	2625
		2024	3992	2034	3950	2870	2400
		2025	4245	2035	3950	2650	2150
				2036	3950	2420	1800
Стратегическое направление 4. **Повышение эффективности системы управления**							
Задача 1. Формирование и развитие информационного пространства							
Удовлетворенность населения информационной	% от числа опрошенных	2016	63,2	2026	85	85	86
		2017	60,7	2027	88	89	90
		2018	67,6	2028	90	91	92

открытостью органов местного самоуправления по результатам опроса		2019	76	2029	92	93	94
		2020	77,5	2030	90	91	92
		2021	71,5	2031	91	92	93
		2022	79	2032	92	93	94
		2023	81,2	2033	93	95	96
		2024	83	2034	94	95	96
		2025	84	2035	95	96	97
				2036	100	100	100
Доля муниципальных услуг, переведённых в электронный вид от общего количества муниципальных услуг,	%	2016	43	2026	62,74	63	64
		2017	43	2027	65	66	67
		2018	48,5	2028	67	68	69
		2019	49,2	2029	68	69	70
		2020	50,1	2030	70	71	72
		2021	52,8	2031	71	72	73
		2022	53	2032	72	74	75
		2023	53,8	2033	75	76	77
		2024	55	2034	76	78	79
		2025	62,74	2035	78	80	81
				2036	90	85	90
Количество запросов, направленных с использованием региональной системы межведомственного электронного взаимодействия на 1 тыс. населения	единиц	2016	48	2026	104	105	106
		2017	69	2027	108	109	110
		2018	72	2028	112	113	115
		2019	70	2029	116	118	120
		2020	67	2030	120	122	125
		2021	75	2031	133	135	137
		2022	80	2032	148	149	150
		2023	92	2033	150	152	154
		2024	96	2034	152	153	155
		2025	95	2035	153	154	156
				2036	160	165	170
Задача 2. Развитие муниципальной службы							
Удовлетворенность населения эффективностью деятельности ОМСУ по результатам опроса	% от числа опрошенных	2016	55,0	2026	95	100	100
		2017	59,9	2027	95	100	100
		2018	63,6	2028	96	100	100
		2019	93,8	2029	96	100	100
		2020	87,8	2030	96	100	100
		2021	87,8	2031	97	100	100
		2022	66,67	2032	97	100	100
		2023	91,8	2033	97	100	100
		2024	91,5	2034	98	100	100
		2025	95	2035	100	100	100
				2036	100	100	100
Задача 3. Противодействие коррупции							
Факты коррупции и нарушения требований законодательства о коррупции	кол-во случаев	2016	0	2026	0	0	0
		2017	0	2027	0	0	0
		2018	0	2028	0	0	0
		2019	0	2029	0	0	0
		2020	0	2030	0	0	0
		2021	0	2031	0	0	0
		2022	0	2032	0	0	0
		2023	0	2033	0	0	0
		2024	0	2034	0	0	0
		2025	0	2035	0	0	0
				2036	0	0	0